



CENÍK
INTERIÉROVÝCH DVEŘÍ A ZÁRUBNÍ

Platnost ceníku od 1.11.2022
Ceny jsou uvedeny bez DPH

OBSAH

INNOX	3
CASCADE	4
ARCTIK	5
KOMFORT	6 - 7
NATUR	8
RUSTIC	9
LAGUNA	10
RECTAIME	11
QUATRO	12
RETRO	13
RONDO	14
SHAGAL	15
LINIE	16
KLASIK	17
KLERMONT	18
PORT	19
POSUVNÉ, KYVNÉ, ZLAMOVCÍ A BEZPOLODRÁŽKOVÉ DVEŘE.....	20
ERGON® SYSTEM, VÝPLNĚ DVEŘÍ, SPECIÁLNÍ DVEŘE	21
OBLOŽKOVÉ ZÁRUBNĚ	22 - 25
OBLOŽKOVÉ ZÁRUBNĚ LAMINÁT 0,8 mm HPL	24
OBLOŽKOVÉ ZÁRUBNĚ pro dveře NATUR	24
OBKLAD KOVOVÉ ZÁRUBNĚ (OKZ)	25
OBLOŽKOVÉ STĚNY	26
GARNÝŽE	27
PROFILY LIŠT, HRANY	28
ORIENTACE, PŘÍPLATKY	29
POZNÁMKY	30 - 31

Modelová řada INNOX

Dveře řady **INNOX** jsou zaskleny **lištou č. 2** v příslušném dekoru. **Lišta č. 3** v nerezovém dekoru je za příplatek 300 Kč/křídlo.

V ceně dveří je zdvojený masivní rám s DTD výplní a sklo matelux čirý. U 3D CPL laminátu a CPL Synchron je v ceně dveří **ABS** hrana.

V ceně dveří je inoxový proužek. Nerezový, bílý a černý proužek je za příplatek 400 Kč/křídlo.

Uvedené ceny platí pro jednokřídlové dveře **60, 70, 80, 90/197 cm**.

Cena jednokřídlových dveří 110/197 cm = jednokřídlové + 30%

Cena dvoukřídlových dveří 125, 145/197 cm = 2 x jednokřídlové + 200 Kč

Cena dvoukřídlových dveří 165, 185/197 cm = 2 x jednokřídlové + 400 Kč

Jednokřídlové dveře	CPL laminát: dle aktuální nabídky	3D CPL laminát: dle aktuální nabídky	CPL Synchron: dle aktuální nabídky	Antracit, Bílá samet	Dýha: buk, dub, ma- hagon	Dýha: borovice, bříza, jasan	Dýha: dub sukavý, javor evropský, javor kanadský, třešeň, ořech
X1	6 590	6 790	7 190	6 990	8 090	8 690	9 390
X2	9 090	9 290	9 690	9 490	10 590	11 190	11 890
X3	9 390	9 590	9 990	9 790	10 890	11 490	12 190
X4	7 090	7 290	7 690	7 490	8 590	9 190	9 890
X5	9 090	9 290	9 690	9 490	10 590	11 190	11 890
X6	9 390	9 590	9 990	9 790	10 890	11 490	12 190
X7	7 090	7 290	7 690	7 490	8 590	9 190	9 890
X8	9 090	9 290	9 690	9 490	10 590	11 190	11 890
X9	9 390	9 590	9 990	9 790	10 890	11 490	12 190
X10	6 590	6 790	7 190	6 990	8 090	8 690	9 390
X11	9 090	9 290	9 690	9 490	10 590	11 190	11 890
X12	6 590	6 790	7 190	6 990	8 090	8 690	9 390
X13	9 090	9 290	9 690	9 490	10 590	11 190	11 890
X14	7 090	7 290	7 690	7 490	8 590	9 190	9 890
X15	9 090	9 290	9 690	9 490	10 590	11 190	11 890

Modelová řada CASCADE

U dveří řady **CASCADE** nejsou použity zasklívací ani kazetové lišty, dveře jsou vyrobeny speciální masivní konstrukcí.

V ceně dveří je sklo conex mléčný 6,4 mm. U 3D CPL laminátu a CPL Synchron je v ceně dveří **ABS** hrana.

Uvedené ceny platí pro jednokřídlé dveře **60, 70, 80, 90/197 cm**.

Cena jednokřídlých dveří 110/197 cm = jednokřídlé + 30%. Cena dvoukřídlých dveří 125, 145/197 cm = 2 x jednokřídlé + 200 Kč.

Cena dvoukřídlých dveří 165, 185/197 cm = 2 x jednokřídlé + 400 Kč

Jednokřídlé dveře	CPL laminát: dle aktuální nabídky	3D CPL laminát: dle aktuální nabídky	CPL Synchron: dle aktuální nabídky	Antracit, Bílá samet	RAL: násthik v odstínu RAL *	Dýha: buk, dub, mahagon	Dýha: borovice, bříza, jasan	Dýha: dub sukátý, javor evropský, javor kanadský, třešeň, ořech
S1	9 290	9 490	9 890	9 690	11 090	10 790	11 390	12 090
S2	9 290	9 490	9 890	9 690	11 090	10 790	11 390	12 090
S3	9 290	9 490	9 890	9 690	11 090	10 790	11 390	12 090
S4	9 290	9 490	9 890	9 690	11 090	10 790	11 390	12 090
S5	9 290	9 490	9 890	9 690	11 090	10 790	11 390	12 090
S6	9 290	9 490	9 890	9 690	11 090	10 790	11 390	12 090
S7	9 290	9 490	9 890	9 690	11 090	10 790	11 390	12 090
S8	9 290	9 490	9 890	9 690	11 090	10 790	11 390	12 090
S9	10 290	10 490	10 890	10 690	12 090	11 790	12 390	13 090
S10	9 290	9 490	9 890	9 690	11 090	10 790	11 390	12 090
S11	9 290	9 490	9 890	9 690	11 090	10 790	11 390	12 090
S12	9 290	9 490	9 890	9 690	11 090	10 790	11 390	12 090
S13	10 290	10 490	10 890	10 690	12 090	11 790	12 390	13 090
S14	10 290	10 490	10 890	10 690	12 090	11 790	12 390	13 090
S15	9 290	9 490	9 890	9 690	11 090	10 790	11 390	12 090
S16	9 290	9 490	9 890	9 690	11 090	10 790	11 390	12 090
S17	10 290	10 490	10 890	10 690	12 090	11 790	12 390	13 090
S18	10 290	10 490	10 890	10 690	12 090	11 790	12 390	13 090
S19	9 290	9 490	9 890	9 690	11 090	10 790	11 390	12 090
S20	10 290	10 490	10 890	10 690	12 090	11 790	12 390	13 090
S21	9 290	9 490	9 890	9 690	11 090	10 790	11 390	12 090
S22	9 290	9 490	9 890	9 690	11 090	10 790	11 390	12 090
S23	10 290	10 490	10 890	10 690	12 090	11 790	12 390	13 090
S24	10 290	10 490	10 890	10 690	12 090	11 790	12 390	13 090
S25	9 290	9 490	9 890	9 690	11 090	10 790	11 390	12 090
S26	10 290	10 490	10 890	10 690	12 090	11 790	12 390	13 090

Modelová řada ARCTIK

Dveře řady **ARCTIK** jsou moderní dveře s jemným frézováním ozdobných drážek v ploše dveří. Jedná se o luxusní moderní provedení interiérových dveří. Sklo zaskleno **lištou č. 2**.

V ceně dveří je zdvojený masivní rám s DTD výplní a sklo matelux čirý.

Uvedené ceny platí pro jednokřídlé dveře **60, 70, 80, 90/197 cm**.

Cena jednokřídlých dveří 110/197 cm = jednokřídlé + 30%

Cena dvoukřídlých dveří 125, 145/197 cm = 2 x jednokřídlé + 200 Kč

Cena dvoukřídlých dveří 165, 185/197 cm = 2 x jednokřídlé + 400 Kč

Jednokřídlé dveře	RAL: násthik v odstínu RAL *
T1	8 290
T2	10 490
T3	8 290
T4	10 490
T5	10 490
T6	8 290
T7	10 490
T8	8 290
T9	10 490
T10	8 290
T11	10 490
T12	8 290
T13	10 490

* V násthiku RAL nejsou naceněny metalické odstíny. Např. 9006, 9007, ... Tyto odstíny je nutno individuálně nacenit.

Modelová řada KOMFORT

Dveře řady **KOMFORT** mohou být zaskleny **lišťou č. 1** nebo **lišťou č. 2**. Lišta č. 3. je za příplatek.

V ceně dveří je sklo kůra čirá. U 3D CPL laminátu, CPL Synchron a laminát 0,8 mm HPL je v ceně dveří **ABS** hrana.

Uvedené ceny platí pro jednokřídlé dveře **60, 70, 80, 90/197 cm**.

Cena jednokřídlých dveří 110/197 cm = jednokřídlé + 30%

Cena dvoukřídlých dveří 125, 145/197 cm = 2 x jednokřídlé + 200 Kč

Cena dvoukřídlých dveří 165, 185/197 cm = 2 x jednokřídlé + 400 Kč

Dveře **KOMFORT** - CPL laminát, 3D CPL laminát, CPL Synchron, Antracit, Bílá samet, RAL, Dýha

Jednokřídlé dveře	CPL laminát: dle aktuální nabídky	3D CPL laminát: dle aktuální nabídky	CPL Synchron: dle aktuální nabídky	Antracit, Bílá samet	RAL: 9003*	Dýha: buk, dub, mahagon	Dýha: borovice, bříza, jasan	Dýha: dub sukátý, javor evropský, javor kanadský, třešeň, ořech
A1	3 890	4 090	4 490	4 290	4 890	5 390	5 990	6 690
A2	5 190	5 390	5 790	5 590	6 190	6 690	7 290	7 990
A3	5 190	5 390	5 790	5 590	6 190	6 690	7 290	7 990
A4	5 490	5 690	6 090	5 890	6 490	6 990	7 590	8 290
A5	5 490	5 690	6 090	5 890	6 490	6 990	7 590	8 290
A6	5 490	5 690	6 090	5 890	6 490	6 990	7 590	8 290
A7	5 490	5 690	6 090	5 890	6 490	6 990	7 590	8 290
A8	5 690	5 890	6 290	6 090	6 690	7 190	7 790	8 490
A9	5 690	5 890	6 290	6 090	6 690	7 190	7 790	8 490
A10	6 490	6 690	7 090	6 890	7 490	7 990	8 590	9 290
A11	6 490	6 690	7 090	6 890	7 490	7 990	8 590	9 290
A12	6 490	6 690	7 090	6 890	7 490	7 990	8 590	9 290
A13	6 490	6 690	7 090	6 890	7 490	7 990	8 590	9 290
A14	5 690	5 890	6 290	6 090	6 690	7 190	7 790	8 490

* V nástrihu RAL je cena pouze za odstín bílé 9003. Ostatní odstíny RAL, vyjma metalických odstínů, jsou za příplatek 200 Kč/křídlo. Metalické odstíny, např. 9006, 9007,... je nutno individuálně nacenit.

Dveře **KOMFORT** - vysokotlaký laminát 0,8 mm HPL

Jednokřídlé dveře	L1	L2	L3	L4
A1	5 990	7 390	8 790	11 890
A2	7 290	8 690	10 090	13 190
A3	7 290	8 690	10 090	13 190
A4	7 590	8 990	10 390	13 490
A5	7 590	8 990	10 390	13 490
A6	7 590	8 990	10 390	13 490
A7	7 590	8 990	10 390	13 490
A8	7 790	9 190	10 590	13 690
A9	7 790	9 190	10 590	13 690
A10	8 590	9 990	11 390	14 490
A11	8 590	9 990	11 390	14 490
A12	8 590	9 990	11 390	14 490
A13	8 590	9 990	11 390	14 490
A14	7 790	9 190	10 590	13 690

L1 - dveřní kolekce EGGER

L2 - med. kolekce EGGER

L3 - vysoký lesk EGGER

L4 - mat. + XL EGGER

V dekoru vysokotlaký laminát 0,8 mm HPL je v ceně lišta č. 1 nebo lišta č. 2. Lišta č. 3 je za příplatek viz níže (CPL). V ceně dveří je sklo kůra čirá. Ne ke všem dekorům HPL EGGER existuje adekvátní hrana ve stejném odstínu.

Uvedené ceny platí pro jednokřídlé dveře **60, 70, 80, 90/197 cm**.

Cena jednokřídlých dveří 110/197 cm = jednokřídlé + 30% (nelze L1)

Cena dvoukřídlých dveří 125, 145/197 cm = 2 x jednokřídlé + 200 Kč

Cena dvoukřídlých dveří 165, 185/197 cm = 2 x jednokřídlé + 400 Kč

Dveře **KOMFORT** - příplatky za lištu č. 3 pro dveře v dekorech CPL, 3D, SYN, HPL, Antracit, Bílá samet, RAL a dýha.

Jednokřídlé dveře CPL, 3D, SYN, HPL, Antracit, Bílá samet, RAL	lišta č. 3 nerez
A2	500
A3	700
A4	900
A5	700
A6	700
A7	700
A8	700
A9	700
A10	1 500
A11	1 500
A12	1 500
A13	1 500
A14	700

Jednokřídlé dveře dýha	lišta č. 3 nerez
A2	400
A3	500
A4	600
A5	600
A6	600
A7	600
A8	600
A9	600
A10	1 200
A11	1 200
A12	1 200
A13	1 200
A14	600

Modelová řada NATUR

Dveře řady **NATURE** jsou zaskleny **lištou č. 2**. Lišta 3. je za příplatek. Zdvojený masivní rám a DTD výplň.

V ceně dveří je sklo matelux čirý.

Uvedené ceny platí pro jednokřídlé dveře **60, 70, 80, 90/197 cm**.

Cena jednokřídlých dveří 110/197 cm = jednokřídlé + 30%

Cena dvoukřídlých dveří 125, 145/197 cm = 2 x jednokřídlé + 200 Kč

Cena dvoukřídlých dveří 165, 185/197 cm = 2 x jednokřídlé + 400 Kč

Jednokřídlé dveře	Otevřená spára	Plná spára
I1	11 290	12 090
I5	13 990	14 790
I6	13 990	14 790
I7	13 990	14 790
I14	14 990	15 790
I15	13 990	14 790
I16	14 990	15 790
I17	14 990	15 790

Modelová řada RUSTIC

U dveří řady **RUSTIC** je možnost výběru ze zasklívacích a kazetových **lišť č. 2 a 7**. Lišta č. 7 lze pouze k dýhovaným dveřím.

V ceně dveří je sklo kúra čirá. U 3D CPL laminátu a CPL Synchron je v ceně dveří **ABS** hrana.

Uvedené ceny platí pro jednokřídlé dveře **60, 70, 80, 90/197 cm**.

Cena jednokřídlých dveří 110/197 cm = jednokřídlé + 30%

Cena dvoukřídlých dveří 125, 145/197 cm = 2 x jednokřídlé + 200 Kč

Cena dvoukřídlých dveří 165, 185/197 cm = 2 x jednokřídlé + 400 Kč

Dveře RUSTIC prosklené a kazetové - zapuštěná kazeta

Jednokřídlé dveře	CPL laminát: dle aktuální nabídky	3D CPL laminát: dle aktuální nabídky	CPL Synchron: dle aktuální nabídky	Dýha: buk, dub, mahagon	Dýha: borovice, bříza, jasan	Dýha: dub sukatý, javor evropský, javor kanadský, třešeň, ořech
D1	6 290	6 490	6 890	7 790	8 390	9 090
D2	6 790	6 990	7 390	8 290	8 890	9 590
D3	6 290	6 490	6 890	7 790	8 390	9 090
D4	7 890	8 090	8 490	9 390	9 990	10 690
D5	9 090	9 290	9 690	10 590	11 190	11 890
D6	7 890	8 090	8 490	9 390	9 990	10 690
D7	7 890	8 090	8 490	9 390	9 990	10 690
D8	7 890	8 090	8 490	9 390	9 990	10 690
D9	7 890	8 090	8 490	9 390	9 990	10 690
D10	6 290	6 490	6 890	7 790	8 390	9 090
D11	6 490	6 690	7 090	7 990	8 590	9 290
D12	6 290	6 490	6 890	7 790	8 390	9 090
D13	7 890	8 090	8 490	9 390	9 990	10 690
D14	8 490	8 690	9 090	9 990	10 590	11 290
D15	7 890	8 090	8 490	9 390	9 990	10 690
D16	7 890	8 090	8 490	9 390	9 990	10 690
D17	7 890	8 090	8 490	9 390	9 990	10 690

Modelová řada LAGUNA

U dveří řady **LAGUNA** s prosklenou výplní je použito čiré kalené sklo o síle 8 mm. U 3D CPL laminátu a CPL Synchron je v ceně dveří **ABS** hrana.

Uvedené ceny platí pro jednokřídlé dveře **60, 70, 80, 90/197 cm**.

Cena jednokřídlých dveří 110/197 cm = jednokřídlé + 30%

Cena dvoukřídlých dveří 125, 145/197 cm = 2 x jednokřídlé + 200 Kč

Cena dvoukřídlých dveří 165, 185/197 cm = 2 x jednokřídlé + 400 Kč

Jednokřídlé dveře	CPL laminát: dle aktuální nabídky	3D CPL laminát: dle aktuální nabídky	CPL Synchron: dle aktuální nabídky	Dýha: buk, dub, mahagon	Dýha: borovice, bříza, jasan	Dýha: dub sukátý, javor evropský, javor kanadský, třešeň, ořech
Q1	8 690	8 890	9 290	10 190	10 790	11 490
Q2	9 890	10 090	10 490	11 390	11 990	12 690
Q3	10 190	10 390	10 790	11 690	12 290	12 990
Q4	11 490	11 690	12 090	12 990	13 590	14 290
Q5	10 190	10 390	10 790	11 690	12 290	12 990
Q6	12 590	12 790	13 190	14 090	14 690	15 390
Q7	9 890	10 090	10 490	11 390	11 990	12 690

Modelová řada RECTAIME

U dveří řady **RECTAIME** nejsou použity zasklívací ani kazetové lišty, dveře jsou vyrobeny speciální konstrukcí, která umožňuje nasunutí skleněných i dřevěných výplní. Jedná se o luxusní moderní provedení interiérových dveří.

V ceně dveří je sklo matelux čirý.

Uvedené ceny platí pro jednokřídlé dveře **60, 70, 80, 90/197 cm**.

Cena jednokřídlých dveří 110/197 cm = jednokřídlé + 30%

Cena dvoukřídlých dveří 125, 145/197 cm = 2 x jednokřídlé + 200 Kč

Cena dvoukřídlých dveří 165, 185/197 cm = 2 x jednokřídlé + 400 Kč

Jednokřídlé dveře	RAL: nástržik v odstínu RAL *	Dýha: buk, dub, mahagon	Dýha: borovice, bříza, jasan	Dýha: dub sukátý, javor evropský, javor kanadský, třešeň, ořech
J1	11 290	11 690	12 290	12 890
J2	11 290	11 690	12 290	12 890
J3	11 290	11 690	12 290	12 890
J4	11 290	11 690	12 290	12 890
J5	11 290	11 690	12 290	12 890
J6	11 290	11 690	12 290	12 890
J7	11 290	11 690	12 290	12 890
J8	11 290	11 690	12 290	12 890
J9	11 290	11 690	12 290	12 890
J10	11 290	11 690	12 290	12 890
J11	11 290	11 690	12 290	12 890
J12	11 290	11 690	12 290	12 890
J13	11 800	12 200	12 800	13 400
J14	11 800	12 200	12 800	13 400
J15	11 800	12 200	12 800	13 400
J16	11 800	12 200	12 800	13 400
J17	11 800	12 200	12 800	13 400
J18	11 800	12 200	12 800	13 400
J19	11 800	12 200	12 800	13 400
J20	11 800	12 200	12 800	13 400

* V nástržiku RAL nejsou naceněny metalické odstíny. Např. 9006, 9007, ... Tyto odstíny je nutno individuálně nacenit.

Modelová řada QUATRO

U dveří řady **QUATRO** je možnost výběru ze zasklívacích z lišt č. **1, 2, 6, 7** v příslušném dekoru.

V ceně dveří je sklo kůra čirá.

Uvedené ceny platí pro jednokřídlé dveře **60, 70, 80, 90/197 cm**.

Cena jednokřídlých dveří 110/197 cm = jednokřídlé + 30%

Cena dvoukřídlých dveří 125, 145/197 cm = 2 x jednokřídlé + 200 Kč

Cena dvoukřídlých dveří 165, 185/197 cm = 2 x jednokřídlé + 400 Kč

Dveře **QUATRO** prosklené a plně hladké - různě orientovaná dýha

Jednokřídlé dveře	Dýha: buk, dub, mahagon	Dýha: borovice, bříza, jasan	Dýha: dub sukátý, javor evropský, javor kanadský, třešeň, ořech
M1	5 690	6 290	6 890
M2	8 990	9 590	10 190
M3	6 290	6 890	7 490
M4	8 990	9 590	10 190
M5	6 290	6 890	7 490
M6	8 990	9 590	10 190
M7	7 190	7 790	8 390
M8	8 290	8 890	9 490
M9	7 790	8 390	8 990
M10	8 790	9 390	9 990
M11	7 190	7 790	8 390
M12	9 590	10 190	10 790
M13	9 590	10 190	10 790
M14	6 290	6 890	7 490
M15	8 990	9 590	10 190
M16	8 290	8 890	9 490

Modelová řada RETRO

Dveře řady **RETRO** jsou zaskleny lištou č. **10**. Zdvojený masivní rám s DTD výplní.

V ceně dveří je sklo matelux čirý.

Uvedené ceny platí pro jednokřídlé dveře **60, 70, 80, 90/197 cm**.

Cena jednokřídlých dveří 110/197 cm = jednokřídlé + 30%

Cena dvoukřídlých dveří 125, 145/197 cm = 2 x jednokřídlé + 200 Kč

Cena dvoukřídlých dveří 165, 185/197 cm = 2 x jednokřídlé + 400 Kč

Jednokřídlé dveře	RAL: nástrík v odstínu RAL *	Dýha: buk, dub	Dýha: třešeň, ořech, javor evr.
R1	14 290	14 490	15 890
R2	13 290	13 490	14 890
R3	15 690	15 890	17 290
R4	15 690	15 890	17 290
R5	14 290	14 490	15 890
R6	17 890	18 090	19 490
R7	17 690	17 890	19 290
R8	17 690	17 890	19 290
R9	16 790	16 990	18 390
R10	17 890	18 090	19 490
R11	17 690	17 890	19 290
R12	17 690	17 890	19 290
R13	16 790	16 990	18 390
R14	17 890	18 090	19 490
R15	17 690	17 890	19 290
R16	16 790	16 990	18 390
R17	17 890	18 090	19 490
R18	17 690	17 890	19 290
R19	16 790	16 990	18 390
R20	20 490	20 690	22 090
R21	19 890	20 090	21 490
R22	18 890	19 090	20 490

* V nástríku RAL nejsou naceněny metalické odstíny. Např. 9006, 9007, ... Tyto odstíny je nutno individuálně nacenit.

Modelová řada RONDO

U dveří řady **RONDO** je použita zasklívací a kazetová lišta č. 5 (masivní lišta domořená k dekoru dveří).

V ceně dveří je sklo kůra čirá.

Uvedené ceny platí pro jednokřídlé dveře **60, 70, 80, 90/197 cm**.

Cena jednokřídlých dveří 110/197 cm = jednokřídlé + 30%

Cena dvoukřídlých dveří 125, 145/197 cm = 2 x jednokřídlé + 200 Kč

Cena dvoukřídlých dveří 165, 185/197 cm = 2 x jednokřídlé + 400 Kč

Jednokřídlé dveře	CPL laminát: dle aktuální nabídky	Dýha: buk, dub, mahagon	Dýha: borovice, bříza, jasan	Dýha: dub sukátý, javor evropský, javor kanadský, třešeň, ořech
K1	6 290	7 790	8 690	9 490
K2	8 990	10 490	11 390	12 190
K3	7 890	9 390	10 290	11 090
K4	9 790	11 290	12 190	12 990
K5	10 290	11 790	12 690	13 490
K6	7 790	9 290	10 190	10 990

Modelová řada SHAGAL

U dveří řady **SHAGAL** je možnost výběru ze zasklívacích a kazetových lišt č. 5, 8 a 9 v příslušném dekoru.

U CPL laminátů pouze lišta č. 5 - masivní lišta domořená k dekoru dveří.

V ceně dveří je sklo kůra čirá.

Uvedené ceny platí pro jednokřídlé dveře **60, 70, 80, 90/197 cm**.

Cena jednokřídlých dveří 110/197 cm = jednokřídlé + 30%

Cena dvoukřídlých dveří 125, 145/197 cm = 2 x jednokřídlé + 200 Kč

Cena dvoukřídlých dveří 165, 185/197 cm = 2 x jednokřídlé + 400 Kč

Jednokřídlé dveře	CPL laminát: dle aktuální nabídky	Dýha: buk, dub, mahagon	Dýha: borovice, bříza, jasan	Dýha: dub sukátý, javor evropský, javor kanadský, třešeň, ořech
N1	5 790	7 290	8 190	8 990
N2	6 090	7 590	8 490	9 290
N3	6 290	7 790	8 690	9 490
N4	6 590	8 090	8 990	9 790
N5	6 790	8 290	9 190	9 990
N6	6 990	8 490	9 390	10 190

Modelová řada LINIE

U dveří řady **LINIE** je použita zasklívací a kazetová **lišta č. 4** v příslušném dekoru.

V ceně dveří je sklo kůra čirá.

Uvedené ceny platí pro jednokřídlé dveře **60, 70, 80, 90/197 cm**.

Cena jednokřídlých dveří 110/197 cm = jednokřídlé + 30%

Cena dvoukřídlých dveří 125, 145/197 cm = 2 x jednokřídlé + 200 Kč

Cena dvoukřídlých dveří 165, 185/197 cm = 2 x jednokřídlé + 400 Kč

Dveře **LINIE** prosklené a kazetové - zapuštěná kazeta

Jednokřídlé dveře	CPL laminát: dle aktuální nabídky	Dýha: buk, dub, mahagon	Dýha: borovice, bříza, jasan	Dýha: dub sukatý, javor evropský, javor kanadský, třešeň, ořech
B1	5 600	7 100	8 000	8 800
B2	5 600	7 100	8 000	8 800
B3	5 600	7 100	8 000	8 800
B4	6 450	7 950	8 850	9 650
B5	6 450	7 950	8 850	9 650
B6	6 450	7 950	8 850	9 650
B7	6 250	7 750	8 650	9 450
B8	6 250	7 750	8 650	9 450
B9	6 250	7 750	8 650	9 450
B10	4 750	6 250	7 150	7 950
B11	5 390	6 890	7 790	8 590
B12	4 750	6 250	7 150	7 950

Modelová řada KLASIK

U dveří řady **KLASIK** je použita zasklívací a kazetová **lišta č. 4** v příslušném dekoru.

V ceně dveří je sklo kůra čirá.

Uvedené ceny platí pro jednokřídlé dveře **60, 70, 80, 90/197 cm**.

Cena jednokřídlých dveří 110/197 cm = jednokřídlé + 30%

Cena dvoukřídlých dveří 125, 145/197 cm = 2 x jednokřídlé + 200 Kč

Cena dvoukřídlých dveří 165, 185/197 cm = 2 x jednokřídlé + 400 Kč

Dveře **KLASIK** prosklené a kazetové - zapuštěná kazeta

Jednokřídlé dveře	CPL laminát: dle aktuální nabídky	Dýha: buk, dub, mahagon	Dýha: borovice, bříza, jasan	Dýha: dub sukatý, javor evropský, javor kanadský, třešeň, ořech
F1	5 200	6 700	7 600	8 400
F2	5 800	7 300	8 200	9 000
F3	6 250	7 750	8 650	9 450
F4	6 450	7 950	8 850	9 650
F5	5 600	7 100	8 000	8 800
F6	6 450	7 950	8 850	9 650
F7	5 000	6 500	7 400	8 200
F8	6 000	7 500	8 400	9 200
F9	5 200	6 700	7 600	8 400

Modelová řada KLERMONT

U dveří řady **KLERMONT** je použita zasklívací a kazetová lišta č. 4 v příslušném dekoru.

V ceně dveří je sklo kůra čirá.

Uvedené ceny platí pro jednokřídlé dveře **60, 70, 80, 90/197 cm**.

Cena jednokřídlých dveří 110/197 cm = jednokřídlé + 30%

Cena dvoukřídlých dveří 125, 145/197 cm = 2 x jednokřídlé + 200 Kč

Cena dvoukřídlých dveří 165, 185/197 cm = 2 x jednokřídlé + 400 Kč

Dveře KLERMONT prosklené a kazetové - zapuštěná kazeta

Jednokřídlé dveře	CPL laminát: dle aktuální nabídky	Dýha: buk, dub, mahagon	Dýha: borovice, bříza, jasan	Dýha: dub sukátý, javor evropský, javor kanadský, třešeň, ořech
C1	4 800	6 300	7 200	8 000
C2	5 600	7 100	8 000	8 800
C3	5 600	7 100	8 000	8 800
C4	5 800	7 300	8 200	9 000
C5	6 450	7 950	8 850	9 650
C6	6 450	7 950	8 850	9 650
C7	5 200	6 700	7 600	8 400
C8	6 250	7 750	8 650	9 450
C9	6 250	7 750	8 650	9 450
C10	5 200	6 700	7 600	8 400
C11	4 800	6 300	7 200	8 000
C12	4 800	6 300	7 200	8 000
C13	6 250	7 750	8 650	9 450
C14	6 250	7 750	8 650	9 450
C15	4 800	6 300	7 200	8 000
C16	5 390	6 890	7 790	8 590
C17	4 800	6 300	7 200	8 000
C18	4 800	6 300	7 200	8 000
C19	4 800	6 300	7 200	8 000
C20	4 800	6 300	7 200	8 000

Modelová řada PORT

U dveří řady **PORT** je použita zasklívací a kazetová lišta č. 4 v příslušném dekoru.

V ceně dveří je sklo kůra čirá.

Uvedené ceny platí pro jednokřídlé dveře **60, 70, 80, 90/197 cm**.

Cena jednokřídlých dveří 110/197 cm = jednokřídlé + 30%

Cena dvoukřídlých dveří 125, 145/197 cm = 2 x jednokřídlé + 200 Kč

Cena dvoukřídlých dveří 165, 185/197 cm = 2 x jednokřídlé + 400 Kč

Dveře PORT prosklené a kazetové - zapuštěná kazeta

Jednokřídlé dveře	CPL laminát: dle aktuální nabídky	Dýha: buk, dub, mahagon	Dýha: borovice, bříza, jasan	Dýha: dub sukátý, javor evropský, javor kanadský, třešeň, ořech
E1	5 250	6 750	7 650	8 450
E2	5 850	7 350	8 250	9 050
E3	6 050	7 550	8 450	9 250
E4	6 050	7 550	8 450	9 250
E5	6 050	7 550	8 450	9 250
E6	6 800	8 300	9 200	10 000
E7	7 290	8 790	9 690	10 490
E8	7 290	8 790	9 690	10 490
E9	7 290	8 790	9 690	10 490
E10	7 290	8 790	9 690	10 490
E11	6 190	7 690	8 590	9 390
E12	7 290	8 790	9 690	10 490
E13	7 290	8 790	9 690	10 490
E14	7 290	8 790	9 690	10 490
E15	7 290	8 790	9 690	10 490
E16	6 190	7 690	8 590	9 390
E17	7 290	8 790	9 690	10 490
E18	7 290	8 790	9 690	10 490
E19	7 290	8 790	9 690	10 490
E20	7 290	8 790	9 690	10 490
E21	5 050	6 550	7 450	8 250
E22	6 200	7 700	8 600	9 400
E23	5 250	6 750	7 650	8 450
E24	5 250	6 750	7 650	8 450

Posuvné dveře před stěnu jednokřídlé a dvoukřídlé

Dveře = cena dveří (jednokřídlých nebo dvoukřídlých) + příplatek 300 Kč/křídlo + cena kování (misky).
Zárubeň = cena obložkové zárubně + garnýž + posuvný mechanismus.

Posuvné dveře před stěnu uzamykatelné

Dveře = cena dveří (jednokřídlých nebo dvoukřídlých) + příplatek 300 Kč/křídlo + cena kování (misky) + uzamykatelná sada (dle výběru).
Zárubeň = cena obložkové zárubně + garnýž + posuvný mechanismus + uzamykatelný hranol.

Posuvné dveře do stavebního pouzdra STANDARD

Dveře = cena dveří + příplatek 300 Kč + cena kování (misky + čelní úchyt).
Zárubeň = cena obložkové zárubně + 1 500 Kč.

Stavební pouzdro = pro posuvné dveře do stěny jsme schopni dodat stavební pouzdro JAP nebo ECLISSE dle aktuálního ceníku výrobce.

Posuvné dveře do stavebního pouzdra KOMFORT

Dveře = cena dvoukřídlých dveří + příplatek 300 Kč/křídlo + cena kování (misky + čelní úchyt).
Zárubeň = cena obložkové zárubně + 1 500 Kč.

Stavební pouzdro = pro posuvné dveře do stěny jsme schopni dodat stavební pouzdro JAP nebo ECLISSE dle aktuálního ceníku výrobce.

Posuvné dveře do stavebního pouzdra PARALLEL

Dveře = cena dvoukřídlých dveří + 800 Kč + cena kování (misky + čelní úchyt).
Zárubeň = cena obložkové zárubně + 1 500 Kč.

Stavební pouzdro = pro posuvné dveře do stěny jsme schopni dodat stavební pouzdro JAP nebo ECLISSE dle aktuálního ceníku výrobce.
Krycí lišta = od 250 Kč/bm.

Posuvné dveře do stavebního pouzdra UNIBOX

Dveře = cena dveří + 300 Kč/křídlo + cena kování (misky + čelní úchyt).
Zárubeň = cena obložkové zárubně + 1 500 Kč.

Stavební pouzdro = pro posuvné dveře do stěny jsme schopni dodat stavební pouzdro JAP nebo ECLISSE dle aktuálního ceníku výrobce.

Posuvné dveře v rámci ostění zárubně

Dveře = cena dveří + 300 Kč/křídlo + cena kování (misky).
Fixní křídlo = cena dveří + příplatek za atypický rozměr (individuální)

Zárubeň = cena obložkové zárubně + 500 Kč + 2x vnitřní garnýž + posuvný mechanismus + kolejniče.

Kyvné dveře (lítačky)

Dveře = cena dveří + 2 100 Kč/křídlo (v ceně jsou dva kyvné závěsy) + cena kování (madla apod.).
Zárubeň = cena obložkové zárubně + 1 600 Kč.

Průchod obložkovou kyvnou zárubní je cca o 5 cm menší než u standardní obložkové zárubně.

Zlamovací dveře

Dveře = cena dveří + 2 100 Kč pro jednokřídlé (dvě lamely) nebo cena dveří + 4 200 Kč pro dvoukřídlé (čtyři lamely).
Zárubeň = cena obložkové zárubně + 600 Kč.

Bezpolodrážkové dveře

Dveře = cena dveří + 400 Kč/křídlo + příplatek za skryté závěsy dle typu a počtu.
Zárubeň = cena obložkové zárubně + 400 Kč

Cena skrytých závěsů:

ESPRIT Premium	TECTUS 240	TECTUS 340
2 ks = 2 200 Kč	2 ks = 2 500 Kč	2 ks = 2 800 Kč
3 ks = 3 300 Kč	3 ks = 3 800 Kč	3 ks = 3 900 Kč

ERGON SYSTEM

Dveře = cena jednokřídlých dveří (60 - 90) + 20%.
Kování ERGON = 8 800 Kč
Minimální tloušťka stěny musí být 10 cm.

VÝPLNĚ DVEŘÍ

Voštinová výplň - bez příplatku

Dutinková dřevotříska - příplatek viz. tabulka

Ize použít u dveří, které nemají kazetovou výplň.

	Rozměr dveří	60 - 90/197	110/197	125 - 185/197
plné	dutinková DTD	550 Kč	750 Kč	1 100 Kč
prosklené	dutinková DTD	690 Kč	900 Kč	1 380 Kč

Plná dřevotříska - příplatek viz. tabulka

	Rozměr dveří	60 - 90/197	110/197	125 - 185/197
	plná DTD	690 Kč	900 Kč	1 380 Kč

Speciální dveře - zvukově izolační

Plné polodrážkové/bezpolodrážkové dveře řady KOMFORT A1 v obložkové/ocelové zárubni - příplatky k ceně dveří

zvukový útlum	příplatek	padací lišta	práh s těsněním (masiv buk)
Rw 25 dB	300 Kč	1 000 Kč	od 350 Kč
Rw 28 dB	600 Kč	1 000 Kč	od 350 Kč
Rw 30 dB	800 Kč	1 000 Kč	od 350 Kč
Rw 32 dB	1 000 Kč	1 000 Kč	od 350 Kč
Rw 39 dB	1 900 Kč	1 000 Kč	od 350 Kč

* Bezpolodrážkové dveře s Rw 39 dB mají tloušťku 45 mm, což je zpoplatněno dalším příplatkem 500 Kč.

Prosklené polodrážkové/bezpolodrážkové dveře řady KOMFORT A2, A3, A4, A5, A6 v obložkové/ocelové zárubni - příplatky k ceně dveří

zvukový útlum	příplatek	sklo	padací lišta	práh s těsněním (masiv buk)
Rw 30 dB	400 Kč	kúra čirá (jiné sklo za příplatek)	1 000 Kč	od 350 Kč
Rw 32 dB	950 Kč	kúra čirá (jiné sklo za příplatek)	1 000 Kč	od 350 Kč
Rw 33 dB	1 000 Kč	Conex 6,4 s příplatkem	1 000 Kč	od 350 Kč
Rw 35 dB	1 600 Kč	Conex 8,4 s příplatkem	1 000 Kč	od 350 Kč

Obložkové zárubně

Obložkové zárubně zvýrazní krásu Vašich nových dveří. Zárubně jsou vyráběny v povrchových úpravách odpovídajících dekorům dveří. Obložkové zárubně jsou dodávány v rozloženém stavu v kartónových obalech.

Cena zárubně o rozměru 110 cm = cena jednokřídlé zárubně + 400 Kč.

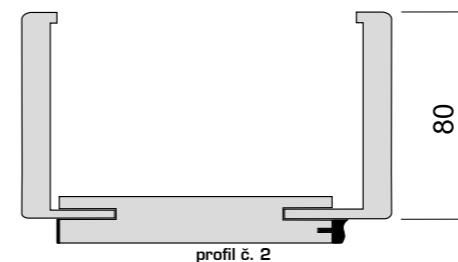
Ceny obložkových zárubní **profilu č. 1**.

Uvedené ceny platí pro jednokřídlé zárubně **60, 70, 80, 90/197 cm** a pro dvoukřídlé zárubně **125, 145, 165, 185/197 cm**.

Profil **zárubně č. 1** je nejpoužívanějším provedením obložkové zárubně. Jeho výhodou je možnost provedení v nejširším výběru povrchových úprav (kromě laminátu 0,8 mm) a velmi příznivá cena.



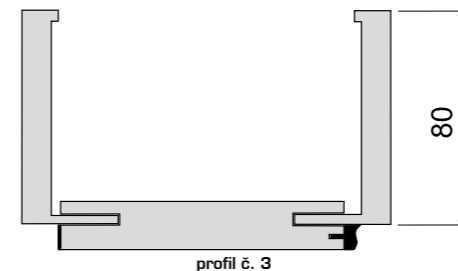
Příplatky ostatních profilů zárubní



Profil zárubně č. 2 se vyrábí ve všech povrchových úpravách.

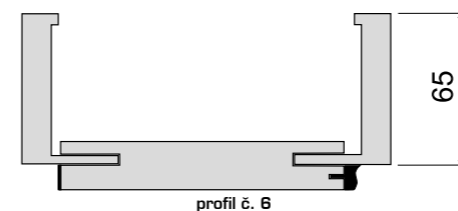
Příplatek k ceně profilu zárubně č. 1 = **600 Kč**

Nelze vyrobit v CPL bílá samet, 3D CPL bílá premium, CPL SYN dub polární a laminátu 0,8 mm.



Profil zárubně č. 3, tzv. „ostrohranné provedení“. Vyrábí se ve všech povrchových úpravách. Výhodou tohoto profilu je možnost napojení na tupo, viz katalog interiérových dveří. Tento typ zárubní doporučujeme především pro bezpolodrážkové (bezfalcové) dveře, kde malý rádius na hranách zárubní i dveří dotváří dokonalý detail bezpolodrážkového provedení.

Příplatek k ceně profilu zárubně č. 1 = **1 000 Kč** (dýhované dekory mají rádius hran cca 2 mm)



Profil zárubně č. 6, tzv. „ostrohranné provedení“. Vyrábí se ve všech povrchových úpravách. Výhodou tohoto profilu je možnost napojení na tupo. Tento typ zárubní doporučujeme především pro bezpolodrážkové (bezfalcové) dveře, kde malý rádius na hranách zárubní i dveří dotváří dokonalý detail bezpolodrážkového provedení.

Příplatek k ceně profilu zárubně č. 1 = **600 Kč** (dýhované dekory mají rádius hran cca 2 mm)

Tloušťka zdi	Zárubně pro jednokřídlé dveře					Zárubně pro dvoukřídlé dveře				
	7 - 15	15,5 - 25	25,5 - 35	35,5 - 45	45,5 - 55	7 - 15	15,5 - 25	25,5 - 35	35,5 - 45	45,5 - 55
CPL laminát: dle aktuální nabídky	3 690	3 990	4 190	4 390	4 590	4 390	4 690	4 890	5 090	5 290
3D CPL lam.: dle aktuální nabídky	3 890	4 190	4 390	4 590	4 790	4 590	4 890	5 090	5 290	5 490
CPL Synchron: dle aktuální nabídky	4 090	4 390	4 590	4 790	4 990	4 790	5 090	5 290	5 490	5 690
Antracit, Bílá samet	3 890	4 190	4 390	4 590	4 790	4 590	4 890	5 090	5 290	5 490
RAL 9003*	4 590	4 890	5 090	5 290	5 490	5 290	5 590	5 790	5 990	6 190
Dýha: buk, dub, mahagon	4 990	5 290	5 490	5 690	5 890	5 690	5 990	6 190	6 390	6 590
Dýha: borovice, bříza, jasan	5 390	5 690	5 890	6 090	6 290	6 090	6 390	6 590	6 790	6 990
Dýha: dub sukatý, javor evropský, javor kanadský, třešeň, ořech	5 690	5 990	6 190	6 390	6 590	6 390	6 690	6 890	7 090	7 290

* V nástřiku RAL je cena pouze za odstín bílé 9003. Ostatní odstíny RAL, vyjma metalických odstínů, jsou za příplatek 400 Kč/ks. Metalické odstíny, např. 9006, 9007... je nutno individuálně nacenit.

** Pro polodrážkové dveře s vyšší hmotností (např. CASCADE) se připočítává příplatek 400 Kč/zárubeň za zesílenou ocelovou kapsu závěsu. Pro bezpolodrážkové dveře s vyšší hmotností se připočítává příplatek 500 Kč/zárubeň za zesílené ostění.

Obložkové zárubně laminát 0,8 mm HPL

Ceny obložkových zárubní v povrchové úpravě laminát 0,8mm HPL, profil zárubně č. 6.

Cena zárubně o rozměru 110 cm = cena jednokřídlé zárubně + 400 Kč.

Obložkové zárubně laminát 0,8 mm HPL lze vyrobit pouze v **profilu č. 3 a 6**.

Uvedené ceny platí pro jednokřídlé zárubně **60, 70, 80, 90/197 cm** a pro dvoukřídlé zárubně **125, 145, 165, 185/197 cm**.

Tloušťka zdi	Zárubně pro jednokřídlé dveře - profil č. 6					Zárubně pro dvoukřídlé dveře - profil č. 6				
	7 - 15	15,5 - 25	25,5 - 35	35,5 - 45	45,5 - 55	7 - 15	15,5 - 25	25,5 - 35	35,5 - 45	45,5 - 55
L1 - dveřní kolekce EGGER	6 290	6 590	6 790	6 990	7 190	6 990	7 290	7 490	7 690	7 890
L2 - med. kolekce EGGER	6 590	6 890	7 090	7 290	7 490	7 290	7 590	7 790	7 990	8 190
L3 - vysoký lesk EGGER	6 890	7 190	7 390	7 590	7 790	7 590	7 890	8 090	8 290	8 490
L4 - mat. + XL EGGER	7 290	7 590	7 790	7 990	8 190	7 990	8 290	8 490	8 690	8 890

* Cena obložkové zárubně laminát 0,8 mm HPL v profilu č. 3 je stanovena příplatkem 400 Kč k ceně zárubně profilu č. 6.

Obložkové zárubně pro dveře NATUR

Ceny obložkových zárubní v povrchové úpravě praskaná dýha, profil zárubně č. 6.

Cena zárubně o rozměru 110 cm = cena jednokřídlé zárubně + 400 Kč.

Obložkové zárubně v praskané dýze lze vyrobit pouze v **profilu č. 3 a 6**.

Uvedené ceny platí pro jednokřídlé zárubně **60, 70, 80, 90/197 cm** a pro dvoukřídlé zárubně **125, 145, 165, 185/197 cm**.

Tloušťka zdi	Zárubně pro jednokřídlé dveře - profil č. 6					Zárubně pro dvoukřídlé dveře - profil č. 6				
	7 - 15	15,5 - 25	25,5 - 35	35,5 - 45	45,5 - 55	7 - 15	15,5 - 25	25,5 - 35	35,5 - 45	45,5 - 55
Otevřená spára	8 590	8 890	9 090	9 290	9 490	9 290	9 590	9 790	9 990	10 190
Plná spára	8 990	9 290	9 490	9 690	9 890	9 690	9 990	10 190	10 390	10 590

* Cena obložkové zárubně v praskané dýze v profilu č. 3 je stanovena příplatkem 400 Kč k ceně zárubně profilu č. 6.

Obklad kovové zárubně (OKZ)

Tento typ zárubně se použije na stávající kovovou zárubeň a tím se během okamžiku a bez bourání a prachu změní vzhled vašeho interiéru. Před výrobou je nutno s našimi odborníky konzultovat typ původní kovové zárubně a vhodnost použití našeho obkladového systému. K tomuto systému se vyrábí dveře o atypických rozměrech. Nejčastěji používaným profilem pro obklad kovových zárubní je profil č. 1. Profil č. 2 se používá v případě potřeby překrytí širší ocelové zárubně.

OKZ profil č. 1


Příplatek k ceně zárubně = 400 Kč

OKZ profil č. 2

Stejná cena jako zárubeň profil č. 2

V případě atypického rozměru OKZ se další příplatek již nepřipočítává.

Příplatek za dveře pro OKZ je 800 Kč ke standardní ceně dveří.



Zárubně pro celoskleněné dveře

Zárubeň je vyztužena speciálním masivním hranolem. Jsou použity závěsy TRIO PP 15 nebo TRIO M8 x 94, 2 - 3 ks, dle potřeby a zkrácený protiplech.

Příplatek k obložkové zárubni = 800 Kč.

Příplatky k zárubním

Příplatek za atypický rozměr obložkové zárubně:

Atypický rozměr obložkové zárubně do rozměru 200/200 cm = 400 Kč.

Atypický rozměr obložkové zárubně do rozměru 200/210 cm = 600 Kč.

Atypický rozměr obložkové zárubně od rozměru 200/211 cm do 260 cm = 1 200 Kč.

U síly zdi nad 55 cm je třeba individuální nacenění.

Zárubně v CPL laminátu s výškou nad 210 cm mají napojované ostění.

Rozměry stavebních otvorů pro obložkové zárubně

Neplatí pro protipožární obložkové zárubně, kde stavební otvor musí být větší.

obložkové zárubně jednokřídlé - profil č. 1, 2, 3, 6

Dveře	Šířka	Výška
60/197	68 - 70 cm	201 - 203 cm
70/197	78 - 80 cm	201 - 203 cm
80/197	88 - 90 cm	201 - 203 cm
90/197	98 - 100 cm	201 - 203 cm

obložkové zárubně dvoukřídlé - profil č. 1, 2, 3, 6

Dveře	Šířka	Výška
125/197	133 - 135 cm	201 - 203 cm
145/197	153 - 155 cm	201 - 203 cm
165/197	173 - 175 cm	201 - 203 cm
185/197	193 - 195 cm	201 - 203 cm

Obložkové stěny

Výška stavebního otvoru od 240 do 264 cm - za příplatek 20%

U stavebního otvoru nad 264 cm je nutné individuální nacenění.

V ceně stěny je sklo kůra čirá. Pro nadsvětlíky a boční světlíky se standardně používá lišta č. 20.

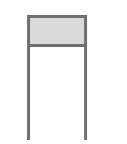
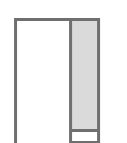
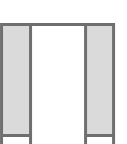
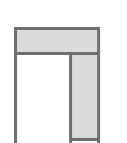
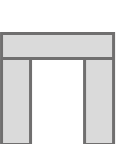
U zárubní v provedení DÝHA bříza, jasan je cena o **800 Kč** vyšší než dýha níže.

U zárubní v provedení DÝHA třešeň, ořech, javor je cena o **1 200 Kč** vyšší než dýha níže.

U zárubní v provedení nástřik RAL je cena o **2 500 Kč** vyšší než u CPL laminátu níže.

U zárubní v provedení 3D CPL laminát je cena o **5%** vyšší než u CPL laminátu níže.

U zárubní v provedení CPL Synchron je cena o **15%** vyšší než u CPL laminátu níže.

Výška stavebního otvoru do 240 cm	Tloušťka zdi (cm)	CPL laminát: dle aktuální nabídky			Dýha: dub, buk, mahagon		
		do 100 cm	do 175 cm	do 240 cm	do 100 cm	do 175 cm	do 240 cm
	7 - 15	6 900	7 990	9 190	7 800	9 100	10 350
	15,5 - 25	7 200	8 290	9 490	8 100	9 400	10 650
	25,5 - 35	7 400	8 490	9 690	8 300	9 600	10 850
	35,5 - 45	7 600	8 690	9 890	8 500	9 800	11 050
	7 - 15		9 190			10 350	
	15,5 - 25		9 490			10 650	
	25,5 - 35		9 690			10 850	
	35,5 - 45		9 890			11 050	
	7 - 15		10 390	13 000		11 800	14 300
	15,5 - 25		10 690	13 300		12 100	14 600
	25,5 - 35		10 890	13 500		12 300	14 800
	35,5 - 45		11 090	13 700		12 500	15 000
	7 - 15		13 000	14 300		14 300	15 400
	15,5 - 25		13 300	14 600		14 600	15 700
	25,5 - 35		13 500	14 800		14 800	15 900
	35,5 - 45		13 700	15 000		15 000	16 100
	7 - 15		14 400	15 730		15 400	16 800
	15,5 - 25		14 700	16 030		15 700	17 100
	25,5 - 35		14 900	16 230		15 900	17 300
	35,5 - 45		15 100	16 430		16 100	17 500

Garnýže

Vyberete-li si systém zavírání posuvných dveří před stěnu, pro správný chod dveří je nutné použít posuvný mechanismus a garnýž.

Posuvný mechanismus:

hliníková kolejnice	450 Kč/bm
sada kování pro jednokřídlé dveře	600 Kč
sada kování pro dvoukřídlé dveře	1 200 Kč
synchronní mechanismus	2 100 Kč
tichý doraz	2 100 Kč

Uzamykatelný hranol je nutné objednat pouze v případě, že zákazník požaduje uzamykání posuvných dveří. Uzamykatelný hranol lze použít pouze u jednokřídlých dveří.

Garnýže - cena za kus

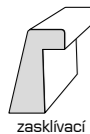
	do 200 cm	do 300 cm
CPL laminát, 3D CPL laminát	1 600	2 200
CPL Synchron, HPL, RAL	1 800	2 500
Dýha: dub, buk, mahagon, borovice, bříza, jasan, dub sukátý, javor evropský, javor kanadský, ořech, třešeň	1 900	2 600

Uzamykatelný hranol - cena za kus

	do 200 cm	do 300 cm
CPL laminát, 3D CPL laminát	1 200	1 400
CPL Synchron, HPL, RAL	1 400	1 600
Dýha: dub, buk, mahagon, borovice, bříza, jasan, dub sukátý, javor evropský, javor kanadský, ořech, třešeň	1 400	1 600

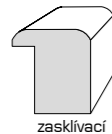
Profily lišt

profil lišty č. 1



zasklívací

profil lišty č. 2



zasklívací

profil lišty č. 3

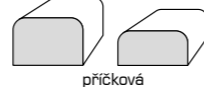


zasklívací (nerezová)

profil lišty č. 4



zasklívací a kazetová



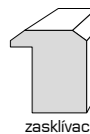
příčková

profil lišty č. 6



zasklívací

profil lišty č. 7

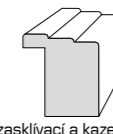


zasklívací



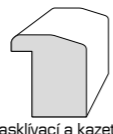
nalepovací

profil lišty č. 8



zasklívací a kazetová

profil lišty č. 9



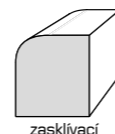
zasklívací a kazetová

profil lišty č. 10



zasklívací a kazetová

profil lišty č. 20



zasklívací

Hrany dveří

Standardní provedení pro všechny dveře



STANDARD (v ceně)

Atypické provedení za příplatek (pouze dýchované dveře)



RUND + 400 Kč



KARNIS + 400 Kč

Olepení hrany dveří hranou ABS (pouze u laminátů)



3D CPL, CPL Syn., lam 0,8 mm - v ceně dveří
CPL + 200 Kč

Provedení pro posuvné dveře



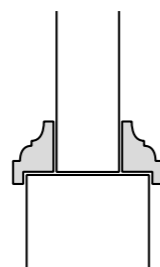
v ceně posuvných dveří

Provedení pro bezpolodrážkové dveře



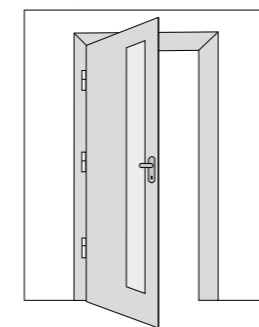
v ceně bezpolodrážkových dveří

Zapuštěná kazeta

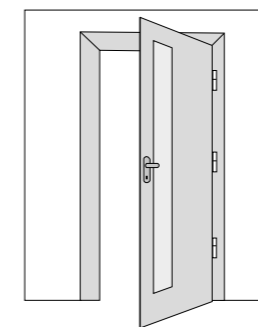


Orientace dveří

Jednokřídlé dveře

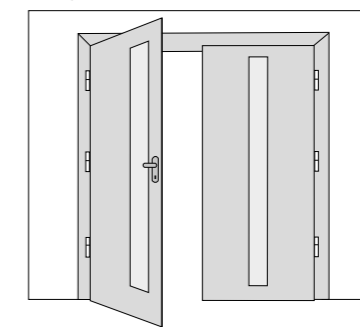


levé dveře

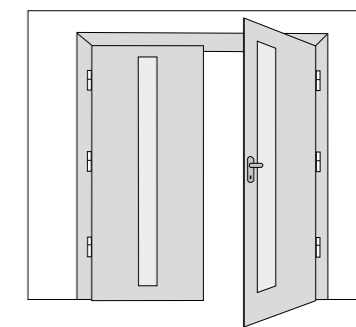


pravé dveře

Dvoukřídlé dveře



levé dveře



pravé dveře

Ostatní příplatky

Atypický rozměr dveří	individuální cena
Příčný dekor v CPL laminátu (max. do rozměru 201,5 cm)	+ 300 Kč/křídlo
Příčný dekor v dýze (s výjimkou řady dveří INTARSIE a QUATRO)	+ 300 Kč/křídlo
Rámová sesazenka (s výjimkou řady dveří INTARSIE, QUATRO a KOMFORT)	+ 500 Kč/křídlo
Zámek s roztečí 90 mm	+ 100 Kč/křídlo
Magnetický zámek pro bezpolodrážkové dveře	+ 600 Kč
Závěsy (panty) v povrchové úpravě satinovaný nikel, bronz, mosaz	+ 50 Kč/křídlo

