



CENÍK
INTERIÉROVÝCH DVEŘÍ A ZÁRUBNÍ

Platnost ceníku od 1.3.2021
Ceny jsou uvedeny bez DPH

OBSAH

INNOX	3
CASCADE	4
ARKTIK	5
KOMFORT	6 - 7
NATUR	8
RUSTIC	9
LAGUNA	10
RECTAIME	11
QUATRO	12
RETRO	13
RONDO	14
SHAGAL	15
LINIE	16
KLASIK	17
KLERMONT	18
PORT	19
POSUVNÉ, KYVNÉ, ZLAMOVCÍ A BEZPOLODRÁŽKOVÉ DVEŘE.....	20
ERGON® SYSTEM, VÝPLNĚ DVEŘÍ, SPECIÁLNÍ DVEŘE	21
OBLOŽKOVÉ ZÁRUBNĚ	22 - 25
OBLOŽKOVÉ ZÁRUBNĚ LAMINÁT 0,8 mm HPL	24
OBLOŽKOVÉ ZÁRUBNĚ pro dveře NATUR	24
OBKLAD KOVOVÉ ZÁRUBNĚ (OKZ)	25
OBLOŽKOVÉ STĚNY	26
GARNÝŽE	27
PROFILY LIŠT, HRANY	28
ORIENTACE, PŘÍPLATKY	29
POZNÁMKY	30 - 31

Modelová řada INNOX

Dveře řady **INNOX** jsou zaskleny **lištou č. 2** v příslušném dekoru. **Lišta č. 3** v nerezovém dekoru je za příplatek 300 Kč/křídlo.

V ceně dveří je zdvojený masivní rám s DTD výplní a sklo matelux čirý. U 3D CPL laminátu a CPL Synchron je v ceně dveří **ABS** hrana.

V ceně dveří je inoxový proužek. Nerezový, bílý a černý proužek je za příplatek 400 Kč/křídlo.

Uvedené ceny platí pro jednokřídlové dveře **60, 70, 80, 90/197 cm**.

Cena jednokřídlových dveří 110/197 cm = jednokřídlové + 30%

Cena dvoukřídlových dveří 125, 145/197 cm = 2 x jednokřídlové + 200 Kč

Cena dvoukřídlových dveří 165, 185/197 cm = 2 x jednokřídlové + 400 Kč

Jednokřídlové dveře	CPL laminát: dle aktuální nabídky	3D CPL laminát: dle aktuální nabídky	CPL Synchron: dle aktuální nabídky	Antracit U961	Dýha: buk, dub, ma- hagon	Dýha: borovice, bříza, jasan, olše	Dýha: dub sukátý, javor evropský, javor kanadský, třešeň, ořech
X1	5 200	5 400	5 800	5 900	6 500	7 300	7 500
X2	6 990	7 190	7 590	7 690	8 290	9 090	9 290
X3	7 200	7 400	7 800	7 900	8 500	9 300	9 500
X4	5 590	5 790	6 190	6 290	6 890	7 690	7 890
X5	6 990	7 190	7 590	7 690	8 290	9 090	9 290
X6	7 200	7 400	7 800	7 900	8 500	9 300	9 500
X7	5 590	5 790	6 190	6 290	6 890	7 690	7 890
X8	6 990	7 190	7 590	7 690	8 290	9 090	9 290
X9	7 200	7 400	7 800	7 900	8 500	9 300	9 500
X10	5 200	5 400	5 800	5 900	6 500	7 300	7 500
X11	6 990	7 190	7 590	7 690	8 290	9 090	9 290
X12	5 200	5 400	5 800	5 900	6 500	7 300	7 500
X13	6 990	7 190	7 590	7 690	8 290	9 090	9 290
X14	5 590	5 790	6 190	6 290	6 890	7 690	7 890
X15	6 990	7 190	7 590	7 690	8 290	9 090	9 290

Modelová řada CASCADE

U dveří řady **CASCADE** nejsou použity zasklívací ani kazetové lišty, dveře jsou vyrobeny speciální masivní konstrukcí.

V ceně dveří je sklo conex mléčný 6,4 mm. U 3D CPL laminátu a CPL Synchron je v ceně dveří **ABS** hrana.

Uvedené ceny platí pro jednokřídlé dveře **60, 70, 80, 90/197 cm**.

Cena jednokřídlých dveří 110/197 cm = jednokřídlé + 30%. Cena dvoukřídlých dveří 125, 145/197 cm = 2 x jednokřídlé + 200 Kč.

Cena dvoukřídlých dveří 165, 185/197 cm = 2 x jednokřídlé + 400 Kč

Jednokřídlé dveře	CPL laminát: dle aktuální nabídky	3D CPL laminát: dle aktuální nabídky	CPL Synchron: dle aktuální nabídky	Antracit U961	RAL: násthik v odstínu RAL *	Dýha: buk, dub, mahagon	Dýha: borovice, bříza, jasan, olše	Dýha: dub sukutý, javor evropský, javor kanadský, třešeň, ořech
S1	6 800	7 000	7 400	7 500	8 600	8 100	8 900	9 100
S2	6 490	6 690	7 090	7 190	8 290	7 790	8 590	8 790
S3	6 800	7 000	7 400	7 500	8 600	8 100	8 900	9 100
S4	6 490	6 690	7 090	7 190	8 290	7 790	8 590	8 790
S5	6 800	7 000	7 400	7 500	8 600	8 100	8 900	9 100
S6	6 490	6 690	7 090	7 190	8 290	7 790	8 590	8 790
S7	6 800	7 000	7 400	7 500	8 600	8 100	8 900	9 100
S8	6 490	6 690	7 090	7 190	8 290	7 790	8 590	8 790
S9	7 490	7 690	8 090	8 190	9 290	8 790	9 590	9 790
S10	6 800	7 000	7 400	7 500	8 600	8 100	8 900	9 100
S11	6 800	7 000	7 400	7 500	8 600	8 100	8 900	9 100
S12	6 490	6 690	7 090	7 190	8 290	7 790	8 590	8 790
S13	7 490	7 690	8 090	8 190	9 290	8 790	9 590	9 790
S14	7 490	7 690	8 090	8 190	9 290	8 790	9 590	9 790
S15	6 800	7 000	7 400	7 500	8 600	8 100	8 900	9 100
S16	5 990	6 190	6 590	6 690	7 790	7 290	8 090	8 290
S17	7 490	7 690	8 090	8 190	9 290	8 790	9 590	9 790
S18	7 490	7 690	8 090	8 190	9 290	8 790	9 590	9 790
S19	5 990	6 190	6 590	6 690	7 790	7 290	8 090	8 290
S20	7 490	7 690	8 090	8 190	9 290	8 790	9 590	9 790
S21	5 990	6 190	6 590	6 690	7 790	7 290	8 090	8 290
S22	6 800	7 000	7 400	7 500	8 600	8 100	8 900	9 100
S23	7 490	7 690	8 090	8 190	9 290	8 790	9 590	9 790
S24	7 490	7 690	8 090	8 190	9 290	8 790	9 590	9 790
S25	6 490	6 690	7 090	7 190	8 290	7 790	8 590	8 790
S26	7 490	7 690	8 090	8 190	9 290	8 790	9 590	9 790

Modelová řada ARCTIK

Dveře řady **ARCTIK** jsou moderní dveře s jemným frézováním ozdobných drážek v ploše dveří. Jedná se o luxusní moderní provedení interiérových dveří. Sklo zaskleno **lištou č. 2**.

V ceně dveří je zdvojený masivní rám s DTD výplní a sklo matelux čirý.

Uvedené ceny platí pro jednokřídlé dveře **60, 70, 80, 90/197 cm**.

Cena jednokřídlých dveří 110/197 cm = jednokřídlé + 30%

Cena dvoukřídlých dveří 125, 145/197 cm = 2 x jednokřídlé + 200 Kč

Cena dvoukřídlých dveří 165, 185/197 cm = 2 x jednokřídlé + 400 Kč

Jednokřídlé dveře	RAL: násthik v odstínu RAL *
T1	5 200
T2	7 090
T3	5 200
T4	7 090
T5	7 090
T6	5 200
T7	7 090
T8	5 200
T9	7 090
T10	5 200
T11	7 090
T12	5 200
T13	7 090

* V násthiku RAL nejsou naceněny metalické odstíny. Např. 9006, 9007, ... Tyto odstíny je nutno individuálně nacenit.

Modelová řada KOMFORT

Dveře řady **KOMFORT** mohou být zaskleny **lišťou č. 1** nebo **lišťou č. 2**. Lišta č. 3. je za příplatek.

V ceně dveří je sklo kůra čirá. U 3D CPL laminátu, CPL Synchron a laminát 0,8 mm HPL je v ceně dveří **ABS** hrana.

Uvedené ceny platí pro jednokřídlé dveře **60, 70, 80, 90/197 cm**.

Cena jednokřídlých dveří 110/197 cm = jednokřídlé + 30%

Cena dvoukřídlých dveří 125, 145/197 cm = 2 x jednokřídlé + 200 Kč

Cena dvoukřídlých dveří 165, 185/197 cm = 2 x jednokřídlé + 400 Kč

Dveře **KOMFORT** - CPL laminát, 3D CPL laminát, CPL Synchron, U961, RAL, Dýha

Jednokřídlé dveře	CPL laminát: dle aktuální nabídky	3D CPL laminát: dle aktuální nabídky	CPL Synchron: dle aktuální nabídky	Antracit U961	RAL: 9003*	Dýha: buk, dub, mahagon	Dýha: borovice, bříza, jasan, olše	Dýha: dub sukátý, javor evropský, javor kanadský, třešeň, ořech
A1	2 690	2 890	3 290	3 390	3 490	3 990	4 790	4 990
A2	3 840	4 040	4 440	4 540	4 640	5 140	5 940	6 140
A3	3 890	4 090	4 490	4 590	4 690	5 190	5 990	6 190
A4	4 090	4 290	4 690	4 790	4 890	5 390	6 190	6 390
A5	3 990	4 190	4 590	4 690	4 790	5 290	6 090	6 290
A6	3 990	4 190	4 590	4 690	4 790	5 290	6 090	6 290
A7	4 090	4 290	4 690	4 790	4 890	5 390	6 190	6 390
A8	4 290	4 490	4 890	4 990	5 090	5 590	6 390	6 590
A9	4 290	4 490	4 890	4 990	5 090	5 590	6 390	6 590
A10	5 290	5 490	5 890	5 990	6 090	6 590	7 390	7 590
A11	5 290	5 490	5 890	5 990	6 090	6 590	7 390	7 590
A12	5 290	5 490	5 890	5 990	6 090	6 590	7 390	7 590
A13	5 290	5 490	5 890	5 990	6 090	6 590	7 390	7 590
A14	4 290	4 490	4 890	4 990	5 090	5 590	6 390	6 590

* V nástríku RAL je cena pouze za odstín bílé 9003. Ostatní odstíny RAL, vyjma metalických odstínů, jsou za příplatek 400 Kč/křídlo. Metalické odstíny, např. 9006, 9007,... je nutno individuálně nacenit.

Dveře **KOMFORT** - vysokotlaký laminát 0,8 mm HPL

Jednokřídlé dveře	L1	L2	L3	L4
A1	4 690	6 090	7 390	8 690
A2	5 840	7 240	8 540	9 840
A3	5 890	7 290	8 590	9 890
A4	6 090	7 490	8 790	10 090
A5	5 990	7 390	8 690	9 990
A6	5 990	7 390	8 690	9 990
A7	6 090	7 490	8 790	10 090
A8	6 290	7 690	8 990	10 290
A9	6 290	7 690	8 990	10 290
A10	7 290	8 690	9 990	11 290
A11	7 290	8 690	9 990	11 290
A12	7 290	8 690	9 990	11 290
A13	7 290	8 690	9 990	11 290
A14	6 290	7 690	8 990	10 290

L1 - dveřní kolekce EGGER

L2 - med. kolekce EGGER

L3 - vysoký lesk EGGER

L4 - mat. + XL EGGER

V dekoru vysokotlaký laminát 0,8 mm HPL je v ceně lišta č. 1 nebo lišta č. 2. Lišta č. 3 je za příplatek viz níže (CPL). V ceně dveří je sklo kůra čirá. Ne ke všem dekorům HPL EGGER existuje adekvátní hrana ve stejném odstínu.

Uvedené ceny platí pro jednokřídlé dveře **60, 70, 80, 90/197 cm**.

Cena jednokřídlých dveří 110/197 cm = jednokřídlé + 30% (nelze L1)

Cena dvoukřídlých dveří 125, 145/197 cm = 2 x jednokřídlé + 200 Kč

Cena dvoukřídlých dveří 165, 185/197 cm = 2 x jednokřídlé + 400 Kč

Dveře **KOMFORT** - příplatky za lištu č. 3 pro dveře v dekorech CPL, 3D, SYN, HPL, U961, RAL a dýha.

Jednokřídlé dveře CPL, 3D, SYN, HPL, U961, RAL	lišta č. 3 nerez
A2	500
A3	700
A4	900
A5	700
A6	700
A7	700
A8	700
A9	700
A10	1 500
A11	1 500
A12	1 500
A13	1 500
A14	700

Jednokřídlé dveře dýha	lišta č. 3 nerez
A2	400
A3	500
A4	600
A5	600
A6	600
A7	600
A8	600
A9	600
A10	1 200
A11	1 200
A12	1 200
A13	1 200
A14	600

Modelová řada NATUR

Dveře řady **NATURE** jsou zaskleny lištou č. 2. Lišta 3. je za příplatek. Zdvojený masivní rám a DTD výplň.

V ceně dveří je sklo matelux čirý.

Uvedené ceny platí pro jednokřídlé dveře **60, 70, 80, 90/197 cm**.

Cena jednokřídlých dveří 110/197 cm = jednokřídlé + 30%

Cena dvoukřídlých dveří 125, 145/197 cm = 2 x jednokřídlé + 200 Kč

Cena dvoukřídlých dveří 165, 185/197 cm = 2 x jednokřídlé + 400 Kč

Jednokřídlé dveře	Otevřená spára	Plná spára
I1	9 200	10 000
I5	11 600	12 400
I6	11 600	12 400
I7	11 600	12 400
I14	12 600	13 400
I15	11 600	12 400
I16	12 600	13 400
I17	12 600	13 400

Modelová řada RUSTIC

U dveří řady **RUSTIC** je možnost výběru ze zasklívacích a kazetových lišt č. 2 a 7. Lišta č. 7 lze pouze k dýhovaným dveřím.

V ceně dveří je sklo kúra čirá. U 3D CPL laminátu a CPL Synchron je v ceně dveří **ABS** hrana.

Uvedené ceny platí pro jednokřídlé dveře **60, 70, 80, 90/197 cm**.

Cena jednokřídlých dveří 110/197 cm = jednokřídlé + 30%

Cena dvoukřídlých dveří 125, 145/197 cm = 2 x jednokřídlé + 200 Kč

Cena dvoukřídlých dveří 165, 185/197 cm = 2 x jednokřídlé + 400 Kč

Dveře RUSTIC prosklené a kazetové - zapuštěná kazeta

Jednokřídlé dveře	CPL laminát: dle aktuální nabídky	3D CPL laminát: dle aktuální nabídky	CPL Synchron: dle aktuální nabídky	Dýha: buk, dub, mahagon	Dýha: borovice, bříza, jasan, olše	Dýha: dub sukatý, javor evropský, javor kanadský, třešeň, ořech
D1	4 790	5 090	5 390	6 290	6 990	7 790
D2	4 990	5 290	5 590	6 490	7 190	7 990
D3	4 790	5 090	5 390	6 290	6 990	7 790
D4	5 690	5 990	6 290	7 190	7 890	8 690
D5	6 890	7 190	7 490	8 390	9 090	9 890
D6	5 690	5 990	6 290	7 190	7 890	8 690
D7	5 790	6 090	6 390	7 290	7 990	8 790
D8	5 690	5 990	6 290	7 190	7 890	8 690
D9	5 690	5 990	6 290	7 190	7 890	8 690
D10	4 790	5 090	5 390	6 290	6 990	7 790
D11	4 990	5 290	5 590	6 490	7 190	7 990
D12	4 790	5 090	5 390	6 290	6 990	7 790
D13	5 690	5 990	6 290	7 190	7 890	8 690
D14	6 890	7 190	7 490	8 390	9 090	9 890
D15	5 690	5 990	6 290	7 190	7 890	8 690
D16	5 790	6 090	6 390	7 290	7 990	8 790
D17	5 690	5 990	6 290	7 190	7 890	8 690

Modelová řada LAGUNA

U dveří řady **LAGUNA** s prosklenou výplní je použito čiré kalené sklo o síle 8 mm. U 3D CPL laminátu a CPL Synchron je v ceně dveří **ABS** hrana.

Uvedené ceny platí pro jednokřídlé dveře **60, 70, 80, 90/197 cm**.

Cena jednokřídlých dveří 110/197 cm = jednokřídlé + 30%

Cena dvoukřídlých dveří 125, 145/197 cm = 2 x jednokřídlé + 200 Kč

Cena dvoukřídlých dveří 165, 185/197 cm = 2 x jednokřídlé + 400 Kč

Jednokřídlé dveře	CPL laminát: dle aktuální nabídky	3D CPL laminát: dle aktuální nabídky	CPL Synchron: dle aktuální nabídky	Dýha: buk, dub, mahagon	Dýha: borovice, bříza, jasan, olše	Dýha: dub sukátý, javor evropský, javor kanadský, třešeň, ořech
Q1	7 890	8 190	8 490	9 090	9 890	10 090
Q2	8 990	9 290	9 590	10 190	10 990	11 190
Q3	9 290	9 590	9 890	10 490	11 290	11 490
Q4	10 490	10 790	11 090	11 690	12 490	12 690
Q5	9 290	9 590	9 890	10 490	11 290	11 490
Q6	11 490	11 790	12 090	12 690	13 490	13 690
Q7	8 990	9 290	9 590	10 190	10 990	11 190

Modelová řada RECTAIME

U dveří řady **RECTAIME** nejsou použity zasklívací ani kazetové lišty, dveře jsou vyrobeny speciální konstrukcí, která umožňuje nasunutí skleněných i dřevěných výplní. Jedná se o luxusní moderní provedení interiérových dveří.

V ceně dveří je sklo matelux čirý.

Uvedené ceny platí pro jednokřídlé dveře **60, 70, 80, 90/197 cm**.

Cena jednokřídlých dveří 110/197 cm = jednokřídlé + 30%

Cena dvoukřídlých dveří 125, 145/197 cm = 2 x jednokřídlé + 200 Kč

Cena dvoukřídlých dveří 165, 185/197 cm = 2 x jednokřídlé + 400 Kč

Jednokřídlé dveře	RAL: nástržik v odstínu RAL *	Dýha: buk, dub, mahagon	Dýha: borovice, bříza, jasan, olše	Dýha: dub sukátý, javor evropský, javor kanadský, třešeň, ořech
J1	9 450	9 240	9 660	10 080
J2	9 450	9 240	9 660	10 080
J3	9 450	9 240	9 660	10 080
J4	9 450	9 240	9 660	10 080
J5	9 450	9 240	9 660	10 080
J6	9 450	9 240	9 660	10 080
J7	9 450	9 240	9 660	10 080
J8	9 450	9 240	9 660	10 080
J9	9 450	9 240	9 660	10 080
J10	9 450	9 240	9 660	10 080
J11	9 450	9 240	9 660	10 080
J12	9 450	9 240	9 660	10 080
J13	9 870	9 660	10 080	10 500
J14	9 870	9 660	10 080	10 500
J15	9 870	9 660	10 080	10 500
J16	9 870	9 660	10 080	10 500
J17	9 870	9 660	10 080	10 500
J18	9 870	9 660	10 080	10 500
J19	9 870	9 660	10 080	10 500
J20	9 870	9 660	10 080	10 500

* V nástržiku RAL nejsou naceněny metalické odstíny. Např. 9006, 9007, ... Tyto odstíny je nutno individuálně nacenit.

Modelová řada QUATRO

U dveří řady **QUATRO** je možnost výběru ze zasklívacích z lišt č. **1, 2, 6, 7** v příslušném dekoru.

V ceně dveří je sklo kůra čirá.

Uvedené ceny platí pro jednokřídlé dveře **60, 70, 80, 90/197 cm**.

Cena jednokřídlých dveří 110/197 cm = jednokřídlé + 30%

Cena dvoukřídlých dveří 125, 145/197 cm = 2 x jednokřídlé + 200 Kč

Cena dvoukřídlých dveří 165, 185/197 cm = 2 x jednokřídlé + 400 Kč

Dveře **QUATRO** prosklené a plně hladké - různě orientovaná dýha

Jednokřídlé dveře	Dýha: buk, dub, mahagon	Dýha: borovice, bříza, jasan, olše	Dýha: dub sukátý, javor evropský, javor kanadský, třešeň, ořech
M1	4 490	4 890	5 390
M2	7 290	7 790	8 290
M3	4 690	5 090	5 590
M4	7 290	7 790	8 290
M5	4 690	5 090	5 590
M6	7 290	7 790	8 290
M7	5 590	6 090	6 590
M8	6 590	7 090	7 590
M9	6 090	6 590	7 090
M10	6 990	7 590	7 990
M11	5 590	6 090	6 590
M12	7 690	8 290	8 790
M13	7 690	8 290	8 790
M14	4 690	5 190	5 590
M15	7 290	7 790	8 290
M16	6 590	7 090	7 590

Modelová řada RETRO

Dveře řady **RETRO** jsou zaskleny lištou č. **10**. Zdvojený masivní rám s DTD výplní.

V ceně dveří je sklo matelux čirý.

Uvedené ceny platí pro jednokřídlé dveře **60, 70, 80, 90/197 cm**.

Cena jednokřídlých dveří 110/197 cm = jednokřídlé + 30%

Cena dvoukřídlých dveří 125, 145/197 cm = 2 x jednokřídlé + 200 Kč

Cena dvoukřídlých dveří 165, 185/197 cm = 2 x jednokřídlé + 400 Kč

Jednokřídlé dveře	RAL: nástřik v odstínu RAL *	Dýha: buk, dub	Dýha: třešeň, ořech, javor evr.
R1	13 000	13 000	14 500
R2	12 000	12 000	13 500
R3	14 200	14 200	15 700
R4	14 200	14 200	15 700
R5	13 000	13 000	14 500
R6	16 200	16 200	17 700
R7	16 000	16 000	17 500
R8	16 000	16 000	17 500
R9	15 200	15 200	16 700
R10	16 200	16 200	17 700
R11	16 000	16 000	17 500
R12	16 000	16 000	17 500
R13	15 200	15 200	16 700
R14	16 200	16 200	17 700
R15	16 000	16 000	17 500
R16	15 200	15 200	16 700
R17	16 200	16 200	17 700
R18	16 000	16 000	17 500
R19	15 200	15 200	16 700
R20	18 600	18 600	20 100
R21	18 000	18 000	19 500
R22	17 200	17 200	18 700

* V nástřiku RAL nejsou naceněny metalické odstíny. Např. 9006, 9007, ... Tyto odstíny je nutno individuálně nacenit.

Modelová řada RONDO

U dveří řady **RONDO** je použita zasklívací a kazetová lišta č. 5 (masivní lišta domořená k dekoru dveří).

V ceně dveří je sklo kůra čirá.

Uvedené ceny platí pro jednokřídlé dveře **60, 70, 80, 90/197 cm**.

Cena jednokřídlých dveří 110/197 cm = jednokřídlé + 30%

Cena dvoukřídlých dveří 125, 145/197 cm = 2 x jednokřídlé + 200 Kč

Cena dvoukřídlých dveří 165, 185/197 cm = 2 x jednokřídlé + 400 Kč

Jednokřídlé dveře	CPL laminát: dle aktuální nabídky	Dýha: buk, dub, mahagon	Dýha: borovice, bříza, jasan, olše	Dýha: dub sukátý, javor evropský, javor kanadský, třešeň, ořech
K1	4 790	5 990	6 790	6 990
K2	5 990	7 190	7 990	8 190
K3	6 390	7 590	8 390	8 590
K4	8 290	9 490	10 290	10 490
K5	8 790	9 990	10 790	10 990
K6	6 290	7 490	8 290	8 490

Modely **K1** a **K2** lze osadit nerezovým nebo mosazným zasklívacím rámečkem.

Příplatek u modelu **K1** za nerezový rámeček je 2 800 Kč a u mosazného rámečku 2 800 Kč.

Příplatek u modelu **K2** za nerezové rámečky je 8 400 Kč a u mosazných rámečků 8 400 Kč.

Modelová řada SHAGAL

U dveří řady **SHAGAL** je možnost výběru ze zasklívacích a kazetových lišt č. 5, 8 a 9 v příslušném dekoru.

U CPL laminátů pouze lišta č. 5 - masivní lišta domořená k dekoru dveří.

V ceně dveří je sklo kůra čirá.

Uvedené ceny platí pro jednokřídlé dveře **60, 70, 80, 90/197 cm**.

Cena jednokřídlých dveří 110/197 cm = jednokřídlé + 30%

Cena dvoukřídlých dveří 125, 145/197 cm = 2 x jednokřídlé + 200 Kč

Cena dvoukřídlých dveří 165, 185/197 cm = 2 x jednokřídlé + 400 Kč

Jednokřídlé dveře	CPL laminát: dle aktuální nabídky	Dýha: buk, dub, mahagon	Dýha: borovice, bříza, jasan, olše	Dýha: dub sukátý, javor evropský, javor kanadský, třešeň, ořech
N1	4 790	5 990	6 790	7 590
N2	5 090	6 290	7 090	7 890
N3	5 290	6 490	7 290	8 090
N4	5 590	6 790	7 590	8 390
N5	5 790	6 990	7 790	8 590
N6	5 990	7 190	7 990	8 790

Modelová řada LINIE

U dveří řady **LINIE** je použita zasklívací a kazetová **lišta č. 4** v příslušném dekoru.

V ceně dveří je sklo kůra čirá.

Uvedené ceny platí pro jednokřídlé dveře **60, 70, 80, 90/197 cm**.

Cena jednokřídlých dveří 110/197 cm = jednokřídlé + 30%

Cena dvoukřídlých dveří 125, 145/197 cm = 2 x jednokřídlé + 200 Kč

Cena dvoukřídlých dveří 165, 185/197 cm = 2 x jednokřídlé + 400 Kč

Dveře **LINIE** prosklené a kazetové - zapuštěná kazeta

Jednokřídlé dveře	CPL laminát: dle aktuální nabídky	Dýha: buk, dub, mahagon	Dýha: borovice, bříza, jasan, olše	Dýha: dub sukatý, javor evropský, javor kanadský, třešeň, ořech
B1	4 600	5 600	6 950	7 640
B2	4 600	5 600	6 950	7 640
B3	4 600	5 600	6 950	7 640
B4	5 450	6 950	8 200	9 100
B5	5 450	6 950	8 200	9 100
B6	5 450	6 950	8 200	9 100
B7	5 250	6 300	8 200	9 100
B8	5 250	6 300	8 200	9 100
B9	5 250	6 300	8 200	9 100
B10	3 750	5 250	5 850	6 450
B11	4 390	6 100	6 800	7 500
B12	3 750	5 250	6 200	6 750

Modelová řada KLASIK

U dveří řady **KLASIK** je použita zasklívací a kazetová **lišta č. 4** v příslušném dekoru.

V ceně dveří je sklo kůra čirá.

Uvedené ceny platí pro jednokřídlé dveře **60, 70, 80, 90/197 cm**.

Cena jednokřídlých dveří 110/197 cm = jednokřídlé + 30%

Cena dvoukřídlých dveří 125, 145/197 cm = 2 x jednokřídlé + 200 Kč

Cena dvoukřídlých dveří 165, 185/197 cm = 2 x jednokřídlé + 400 Kč

Dveře **KLASIK** prosklené a kazetové - zapuštěná kazeta

Jednokřídlé dveře	CPL laminát: dle aktuální nabídky	Dýha: buk, dub, mahagon	Dýha: borovice, bříza, jasan, olše	Dýha: dub sukatý, javor evropský, javor kanadský, třešeň, ořech
F1	4 200	5 600	6 700	7 500
F2	4 800	5 800	7 250	8 200
F3	5 250	6 650	7 850	8 600
F4	5 450	6 850	8 800	9 800
F5	4 600	5 650	7 150	8 300
F6	5 450	6 200	8 100	9 500
F7	4 000	5 250	6 550	6 900
F8	5 000	6 200	7 500	8 050
F9	4 200	5 750	6 850	7 200

Modelová řada KLERMONT

U dveří řady **KLERMONT** je použita zasklívací a kazetová lišta č. 4 v příslušném dekoru.

V ceně dveří je sklo kůra čirá.

Uvedené ceny platí pro jednokřídlé dveře **60, 70, 80, 90/197 cm**.

Cena jednokřídlých dveří 110/197 cm = jednokřídlé + 30%

Cena dvoukřídlých dveří 125, 145/197 cm = 2 x jednokřídlé + 200 Kč

Cena dvoukřídlých dveří 165, 185/197 cm = 2 x jednokřídlé + 400 Kč

Dveře KLERMONT prosklené a kazetové - zapuštěná kazeta

Jednokřídlé dveře	CPL laminát: dle aktuální nabídky	Dýha: buk, dub, mahagon	Dýha: borovice, bříza, jasan, olše	Dýha: dub sukátý, javor evropský, javor kanadský, třešeň, ořech
C1	3 800	5 200	6 050	6 500
C2	4 600	5 600	6 800	7 450
C3	4 600	5 800	7 000	7 640
C4	4 800	6 250	7 100	7 640
C5	5 450	6 850	8 250	9 150
C6	5 450	6 850	8 250	9 150
C7	4 200	5 400	6 450	6 600
C8	5 250	6 100	7 700	8 950
C9	5 250	6 300	8 250	9 150
C10	4 200	5 400	6 450	6 600
C11	3 800	5 200	6 050	6 500
C12	3 800	5 200	6 050	6 500
C13	5 250	6 100	7 700	8 950
C14	5 250	6 300	8 250	9 150
C15	3 800	5 250	5 900	6 450
C16	4 390	6 100	6 850	7 500
C17	3 800	5 250	6 250	6 750
C18	3 800	5 250	6 250	6 750
C19	3 800	5 250	6 250	6 750
C20	3 800	5 250	6 250	6 750

Modelová řada PORT

U dveří řady **PORT** je použita zasklívací a kazetová lišta č. 4 v příslušném dekoru.

V ceně dveří je sklo kůra čirá.

Uvedené ceny platí pro jednokřídlé dveře **60, 70, 80, 90/197 cm**.

Cena jednokřídlých dveří 110/197 cm = jednokřídlé + 30%

Cena dvoukřídlých dveří 125, 145/197 cm = 2 x jednokřídlé + 200 Kč

Cena dvoukřídlých dveří 165, 185/197 cm = 2 x jednokřídlé + 400 Kč

Dveře PORT prosklené a kazetové - zapuštěná kazeta

Jednokřídlé dveře	CPL laminát: dle aktuální nabídky	Dýha: buk, dub, mahagon	Dýha: borovice, bříza, jasan, olše	Dýha: dub sukátý, javor evropský, javor kanadský, třešeň, ořech
E1	4 250	5 600	6 700	7 500
E2	4 850	5 800	7 000	8 000
E3	5 050	6 000	7 250	8 200
E4	5 050	5 800	7 250	8 200
E5	5 050	5 800	7 250	8 200
E6	5 300	6 650	7 850	8 600
E7	5 500	6 850	8 800	9 800
E8	5 700	7 100	8 900	9 800
E9	5 700	6 850	8 900	9 800
E10	5 700	6 850	8 900	9 800
E11	4 650	5 650	7 150	8 300
E12	5 500	6 200	8 100	9 500
E13	5 950	7 100	8 250	9 750
E14	5 950	6 200	8 250	9 750
E15	5 950	6 200	8 250	9 750
E16	4 650	6 000	7 150	8 300
E17	5 500	6 200	8 100	9 500
E18	5 950	7 100	8 250	9 750
E19	5 950	6 200	8 250	9 750
E20	5 950	6 200	8 250	9 750
E21	4 050	5 250	6 550	6 900
E22	5 200	6 200	7 500	8 050
E23	4 250	5 750	6 850	7 200
E24	4 250	5 750	6 850	7 200

Posuvné dveře před stěnu jednokřídlé a dvoukřídlé

Dveře = cena dveří (jednokřídlých nebo dvoukřídlých) + příplatek 300 Kč/křídlo + cena kování (misky).

Zárubeň = cena obložkové zárubně + garnýž + posuvný mechanismus.

Posuvné dveře před stěnu uzamykatelné

Dveře = cena dveří (jednokřídlých nebo dvoukřídlých) + příplatek 300 Kč/křídlo + cena kování (misky) + uzamykatelná sada (dle výběru).

Zárubeň = cena obložkové zárubně + garnýž + posuvný mechanismus + uzamykatelný hranol.

Posuvné dveře do stavebního pouzdra STANDARD

Dveře = cena dveří + příplatek 300 Kč + cena kování (misky + čelní úchyt).

Zárubeň = cena obložkové zárubně + 1 500 Kč.

Stavební pouzdro = pro posuvné dveře do stěny jsme schopni dodat stavební pouzdro JAP nebo ECLISSE dle aktuálního ceníku výrobce.

Posuvné dveře do stavebního pouzdra KOMFORT

Dveře = cena dvoukřídlých dveří + příplatek 300 Kč/křídlo + cena kování (misky + čelní úchyt).

Zárubeň = cena obložkové zárubně + 1 500 Kč.

Stavební pouzdro = pro posuvné dveře do stěny jsme schopni dodat stavební pouzdro JAP nebo ECLISSE dle aktuálního ceníku výrobce.

Posuvné dveře do stavebního pouzdra PARALLEL

Dveře = cena dvoukřídlých dveří + 800 Kč + cena kování (misky + čelní úchyt).

Zárubeň = cena obložkové zárubně + 1 500 Kč.

Stavební pouzdro = pro posuvné dveře do stěny jsme schopni dodat stavební pouzdro JAP nebo ECLISSE dle aktuálního ceníku výrobce.

Krycí lišta = od 250 Kč/bm.

Posuvné dveře do stavebního pouzdra UNIBOX

Dveře = cena dveří + 300 Kč/křídlo + cena kování (misky + čelní úchyt).

Zárubeň = cena obložkové zárubně + 1 500 Kč.

Stavební pouzdro = pro posuvné dveře do stěny jsme schopni dodat stavební pouzdro JAP nebo ECLISSE dle aktuálního ceníku výrobce.

Posuvné dveře v rámci ostění zárubně

Dveře = cena dveří + 300 Kč/křídlo + cena kování (misky).

Fixní křídlo = cena dveří + příplatek za atypický rozměr (individuální)

Zárubeň = cena obložkové zárubně + 500 Kč + 2x vnitřní garnýž + posuvný mechanismus + kolejniče.

Kyvné dveře (lítačky)

Dveře = cena dveří + 2 100 Kč/křídlo (v ceně jsou dva kyvné závěsy) + cena kování (madla apod.).

Zárubeň = cena obložkové zárubně + 1 600 Kč.

Průchod obložkovou kyvnou zárubní je cca o 5 cm menší než u standardní obložkové zárubně.

Zlamovací dveře

Dveře = cena dveří + 2 100 Kč pro jednokřídlé (dvě lamely) nebo cena dveří + 4 200 Kč pro dvoukřídlé (čtyři lamely).

Zárubeň = cena obložkové zárubně + 600 Kč.

Bezpolodrážkové dveře

Dveře = cena dveří + 400 Kč/křídlo + příplatek za skryté závěsy dle typu a počtu.

Zárubeň = cena obložkové zárubně + 400 Kč

Cena skrytých závěsů:

ESPRIT Premium	TECTUS 240	TECTUS 340
2 ks = 2 200 Kč	2 ks = 2 500 Kč	2 ks = 2 800 Kč
3 ks = 3 300 Kč	3 ks = 3 800 Kč	3 ks = 3 900 Kč

ERGON SYSTEM

Dveře = cena jednokřídlých dveří (60 - 90) + 20%.

Kování ERGON = 8 300 Kč (z této částky se neposkytuje žádná sleva)

Minimální tloušťka stěny musí být 10 cm.

VÝPLNĚ DVEŘÍ

Voštinová výplň - bez příplatku

Dutinková dřevotříska - příplatek viz. tabulka

Ize použít u dveří, které nemají kazetovou výplň.

	Rozměr dveří	60 - 90/197	110/197	125 - 185/197
plné	dutinková DTD	490 Kč	650 Kč	980 Kč
prosklené	dutinková DTD	600 Kč	750 Kč	1 200 Kč

Plná dřevotříska - příplatek viz. tabulka

	Rozměr dveří	60 - 90/197	110/197	125 - 185/197
	plná DTD	600 Kč	750 Kč	1 200 Kč

Speciální dveře - zvukově izolační

Plné polodrážkové/bezpolodrážkové dveře řady KOMFORT A1 v obložkové/ocelové zárubni - příplatky k ceně dveří

zvukový útlum	příplatek	padací lišta	práh s těsněním (masiv buk)
Rw 25 dB	300 Kč	1 000 Kč	od 300 Kč
Rw 28 dB	600 Kč	1 000 Kč	od 300 Kč
Rw 30 dB	800 Kč	1 000 Kč	od 300 Kč
Rw 32 dB	1 000 Kč	1 000 Kč	od 300 Kč
Rw 39 dB	1 900 Kč	1 000 Kč	od 300 Kč

* Bezpolodrážkové dveře s Rw 39 dB mají tloušťku 45 mm, což je zpoplatněno dalším příplatkem 500 Kč.

Prosklené polodrážkové/bezpolodrážkové dveře řady KOMFORT A2, A3, A4, A5, A6 v obložkové/ocelové zárubni - příplatky k ceně dveří

zvukový útlum	příplatek	sklo	padací lišta	práh s těsněním (masiv buk)
Rw 30 dB	400 Kč	kúra čirá (jiné sklo za příplatek)	1 000 Kč	od 300 Kč
Rw 32 dB	950 Kč	kúra čirá (jiné sklo za příplatek)	1 000 Kč	od 300 Kč
Rw 33 dB	1 000 Kč	Conex 6,4 s příplatkem	1 000 Kč	od 300 Kč
Rw 35 dB	1 600 Kč	Conex 8,4 s příplatkem	1 000 Kč	od 300 Kč

Obložkové zárubně

Obložkové zárubně zvýrazní krásu Vašich nových dveří. Zárubně jsou vyráběny v povrchových úpravách odpovídajících dekorům dveří. Obložkové zárubně jsou dodávány v rozloženém stavu v kartónových obalech.

Cena zárubně o rozměru 110 cm = cena jednokřídlé zárubně + 400 Kč.

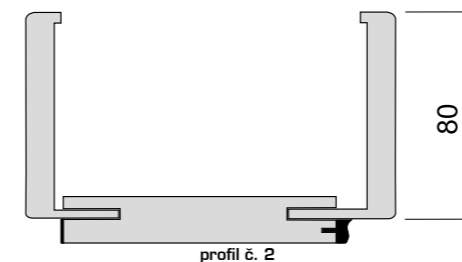
Ceny obložkových zárubní **profilu č. 1**.

Uvedené ceny platí pro jednokřídlé zárubně **60, 70, 80, 90/197 cm** a pro dvoukřídlé zárubně **125, 145, 165, 185/197 cm**.

Profil **zárubně č. 1** je nejpoužívanějším provedením obložkové zárubně. Jeho výhodou je možnost provedení v nejširším výběru povrchových úprav (kromě laminátu 0,8 mm) a velmi příznivá cena.



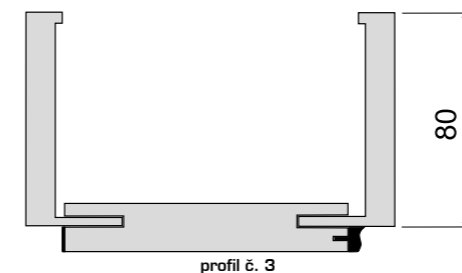
Příplatky ostatních profilů zárubní



Profil zárubně **č. 2** se vyrábí ve všech povrchových úpravách.

Příplatek k ceně profilu zárubně č. 1 = **600 Kč**

Nelze vyrobit v 3D CPL bílá premium, CPL Synchron dub polární a laminátu 0,8 mm.



Profil zárubně **č. 3**, tzv. „ostrohranné provedení“. Vyrábí se ve všech povrchových úpravách. Výhodou tohoto profilu je možnost napojení na tupo, viz katalog interiérových dveří. Tento typ zárubní doporučujeme především pro bezpolodrážkové (bezfalcové) dveře, kde malý rádius na hranách zárubní i dveří dotváří dokonalý detail bezpolodrážkového provedení.

Příplatek k ceně profilu zárubně č. 1 = **1 000 Kč** (dýhované dekory mají rádius hran cca 2 mm)



Profil zárubně **č. 6**, tzv. „ostrohranné provedení“. Vyrábí se ve všech povrchových úpravách. Výhodou tohoto profilu je možnost napojení na tupo. Tento typ zárubní doporučujeme především pro bezpolodrážkové (bezfalcové) dveře, kde malý rádius na hranách zárubní i dveří dotváří dokonalý detail bezpolodrážkového provedení.

Příplatek k ceně profilu zárubně č. 1 = **600 Kč** (dýhované dekory mají rádius hran cca 2 mm)

Tloušťka zdi	Zárubně pro jednokřídlé dveře					Zárubně pro dvoukřídlé dveře				
	7 - 15	15,5 - 25	25,5 - 35	35,5 - 45	45,5 - 55	7 - 15	15,5 - 25	25,5 - 35	35,5 - 45	45,5 - 55
CPL laminát: dle aktuální nabídky	2 890	3 190	3 390	3 590	3 790	3 590	3 890	4 090	4 290	4 490
3D CPL lam.: dle aktuální nabídky	2 990	3 290	3 490	3 690	3 890	3 690	3 990	4 190	4 390	4 590
CPL Synchron: dle aktuální nabídky	3 190	3 490	3 690	3 890	4 090	3 890	4 190	4 390	4 590	4 790
Antracit U961	3 290	3 590	3 790	3 990	4 190	3 990	4 290	4 490	4 690	4 890
RAL 9003*	3 590	3 890	4 090	4 290	4 490	4 290	4 590	4 790	4 990	5 190
Dýha: buk, dub, mahagon	4 190	4 490	4 690	4 890	5 090	4 890	5 190	5 390	5 590	5 790
Dýha: borovice, bříza, jasan, olše	4 490	4 790	4 990	5 190	5 390	5 190	5 490	5 690	5 890	6 090
Dýha: dub sukatý, javor evropský, javor kanadský, třešeň, ořech	4 890	5 190	5 390	5 590	5 790	5 590	5 890	6 090	6 290	6 490

* V nástřiku RAL je cena pouze za odstín bílé 9003. Ostatní odstíny RAL, vyjma metalických odstínů, jsou za příplatek 400 Kč/ks. Metalické odstíny, např. 9006, 9007, ... je nutno individuálně nacenit.

* * Pro polodrážkové dveře s vyšší hmotností (např. CASCADE) se připočítává příplatek 300 Kč/zárubeň za zesílenou ocelovou kapsu závěsu. Pro bezpolodrážkové dveře s vyšší hmotností se připočítává příplatek 500 Kč/zárubeň za zesílené ostění.

Obložkové zárubně laminát 0,8 mm HPL

Ceny obložkových zárubní v povrchové úpravě laminát 0,8mm HPL, profil zárubně č. 6.

Cena zárubně o rozměru 110 cm = cena jednokřídlé zárubně + 400 Kč.

Obložkové zárubně laminát 0,8 mm HPL lze vyrobit pouze v **profilu č. 3 a 6**.

Uvedené ceny platí pro jednokřídlé zárubně **60, 70, 80, 90/197 cm** a pro dvoukřídlé zárubně **125, 145, 165, 185/197 cm**.

Tloušťka zdi	Zárubně pro jednokřídlé dveře - profil č. 6					Zárubně pro dvoukřídlé dveře - profil č. 6				
	7 - 15	15,5 - 25	25,5 - 35	35,5 - 45	45,5 - 55	7 - 15	15,5 - 25	25,5 - 35	35,5 - 45	45,5 - 55
L1 - dveřní kolekce EGGER	4 990	5 290	5 490	5 690	5 890	5 690	5 990	6 190	6 390	6 590
L2 - med. kolekce EGGER	5 290	5 590	5 790	5 990	6 190	5 990	6 290	6 490	6 690	6 890
L3 - vysoký lesk EGGER	5 590	5 890	6 090	6 290	6 490	6 290	6 590	6 790	6 990	7 190
L4 - mat. + XL EGGER	5 890	6 190	6 390	6 590	6 790	6 590	6 890	7 090	7 290	7 490

* Cena obložkové zárubně laminát 0,8 mm HPL v profilu č. 3 je stanovena příplatkem 400 Kč k ceně zárubně profilu č. 6.

Obložkové zárubně pro dveře NATUR

Ceny obložkových zárubní v povrchové úpravě praskaná dýha, profil zárubně č. 6.

Cena zárubně o rozměru 110 cm = cena jednokřídlé zárubně + 400 Kč.

Obložkové zárubně v praskané dýze lze vyrobit pouze v **profilu č. 3 a 6**.

Uvedené ceny platí pro jednokřídlé zárubně **60, 70, 80, 90/197 cm** a pro dvoukřídlé zárubně **125, 145, 165, 185/197 cm**.

Tloušťka zdi	Zárubně pro jednokřídlé dveře - profil č. 6					Zárubně pro dvoukřídlé dveře - profil č. 6				
	7 - 15	15,5 - 25	25,5 - 35	35,5 - 45	45,5 - 55	7 - 15	15,5 - 25	25,5 - 35	35,5 - 45	45,5 - 55
Otevřená spára	7 690	7 990	8 190	8 390	8 590	8 390	8 690	8 890	9 090	9 290
Plná spára	8 090	8 390	8 590	8 790	8 990	8 790	9 090	9 290	9 490	9 690

* Cena obložkové zárubně v praskané dýze v profilu č. 3 je stanovena příplatkem 400 Kč k ceně zárubně profilu č. 6.

Obklad kovové zárubně (OKZ)

Tento typ zárubně se použije na stávající kovovou zárubeň a tím se během okamžiku a bez bourání a prachu změni vzhled vašeho interiéru. Před výrobou je nutno s našimi odborníky konzultovat typ původní kovové zárubně a vhodnost použití našeho obkladového systému. K tomuto systému se vyrábí dveře o atypických rozměrech. Nejčastěji používaným profilem pro obklad kovových zárubní je profil č. 1. Profil č. 2 se používá v případě potřeby překrytí širší ocelové zárubně.

OKZ profil č. 1


Příplatek k ceně zárubně = 400 Kč

OKZ profil č. 2

Stejná cena jako zárubeň profil č. 2

V případě atypického rozměru OKZ se další příplatek již nepřipočítává.

Příplatek za dveře pro OKZ je 800 Kč ke standardní ceně dveří.



Zárubně pro celoskleněné dveře

Zárubeň je vyztužena speciálním masivním hranolem. Jsou použity závěsy TRIO PP 15 nebo TRIO M8 x 94, 2 - 3 ks, dle potřeby a zkrácený protiplech.

Příplatek k obložkové zárubni = 800 Kč.

Příplatky k zárubním

Příplatek za atypický rozměr obložkové zárubně:

Atypický rozměr obložkové zárubně do rozměru 200/200 cm = 400 Kč.

Atypický rozměr obložkové zárubně do rozměru 200/210 cm = 600 Kč.

Atypický rozměr obložkové zárubně od rozměru 200/211 cm do 260 cm = 1 200 Kč.

U síly zdi nad 55 cm je třeba individuální nacenění.

Zárubně v CPL laminátu s výškou nad 210 cm mají napojované ostění.

Rozměry stavebních otvorů pro obložkové zárubně

Neplatí pro protipožární obložkové zárubně, kde stavební otvor musí být větší.

obložkové zárubně jednokřídlé - profil č. 1, 2, 3, 6

Dveře	Šířka	Výška
60/197	68 - 70 cm	201 - 203 cm
70/197	78 - 80 cm	201 - 203 cm
80/197	88 - 90 cm	201 - 203 cm
90/197	98 - 100 cm	201 - 203 cm

obložkové zárubně dvoukřídlé - profil č. 1, 2, 3, 6

Dveře	Šířka	Výška
125/197	133 - 135 cm	201 - 203 cm
145/197	153 - 155 cm	201 - 203 cm
165/197	173 - 175 cm	201 - 203 cm
185/197	193 - 195 cm	201 - 203 cm

Obložkové stěny

Výška stavebního otvoru od 240 do 264 cm - za příplatek 20%

U stavebního otvoru nad 264 cm je nutné individuální nacenění.



V ceně stěny je sklo kúra čirá. Pro nadsvětlíky a boční světlíky se standardně používá lišta č. 20.

U zárubní v provedení DÝHA bříza, olše, třešeň, ořech, javor, jasan, je cena o **800 Kč** vyšší než dýha níže.

U zárubní v provedení nástřik RAL je cena o **1 500 Kč** vyšší než u CPL laminátu níže.

U zárubní v provedení 3D CPL laminát je cena o **10%** vyšší než u CPL laminátu níže.

U zárubní v provedení CPL Synchron je cena o **15%** vyšší než u CPL laminátu níže.

Výška stavebního otvoru do 240 cm	Tloušťka zdi (cm)	CPL laminát: dle aktuální nabídky			Dýha: dub, buk, mahagon		
		do 100 cm	do 175 cm	do 240 cm	do 100 cm	do 175 cm	do 240 cm
	7 - 15	6 200	7 300	8 300	6 800	7 900	9 000
	15,5 - 25	6 500	7 500	8 600	7 200	8 300	9 400
	25,5 - 35	6 800	7 700	9 000	7 500	8 600	9 700
	35,5 - 45	7 250	8 400	9 400	7 800	8 900	10 000
	7 - 15		8 300			9 000	
	15,5 - 25		8 600			9 400	
	25,5 - 35		9 000			9 700	
	35,5 - 45		9 200			10 000	
	7 - 15		9 400	11 900		10 200	12 400
	15,5 - 25		9 800	12 400		10 500	12 700
	25,5 - 35		10 200	12 800		10 800	13 000
	35,5 - 45		10 600	13 200		11 100	13 300
	7 - 15		11 900	13 100		12 400	13 400
	15,5 - 25		12 400	13 400		12 700	13 800
	25,5 - 35		12 700	13 900		13 000	14 100
	35,5 - 45		13 100	14 200		13 300	14 400
	7 - 15		13 100	14 300		13 400	14 600
	15,5 - 25		13 400	14 700		13 800	14 900
	25,5 - 35		13 900	15 200		14 100	15 200
	35,5 - 45		14 200	15 400		14 400	15 500

Garnýže

Vyberete-li si systém zavírání posuvných dveří před stěnu, pro správný chod dveří je nutné použít posuvný mechanismus a garnýž.

Posuvný mechanismus:

hliníková kolejnice	350 Kč/bm
sada kování pro jednokřídlé dveře	600 Kč
sada kování pro dvoukřídlé dveře	1 200 Kč
synchronní mechanismus	2 100 Kč
tichý doraz	2 100 Kč

Uzamykatelný hranol je nutné objednat pouze v případě, že zákazník požaduje uzamykání posuvných dveří. Uzamykatelný hranol lze použít pouze u jednokřídlých dveří.

Garnýže - cena za kus

	do 200 cm	do 300 cm
CPL laminát, 3D CPL laminát	1 500	2 100
CPL Synchron, HPL, RAL	1 700	2 400
Dýha: dub, buk, mahagon, borovice, bříza, jasan, olše, dub sukátý, javor evrop- ský, javor kanadský, ořech, třešeň	1 800	2 500

Uzamykatelný hranol - cena za kus

	do 200 cm	do 300 cm
CPL laminát, 3D CPL laminát	1 200	1 400
CPL Synchron, HPL, RAL	1 400	1 600
Dýha: dub, buk, mahagon, borovice, bříza, jasan, olše, dub sukátý, javor evrop- ský, javor kanadský, ořech, třešeň	1 400	1 600

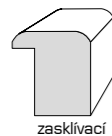
Profily lišt

profil lišty č. 1



zasklívací

profil lišty č. 2



zasklívací

profil lišty č. 3

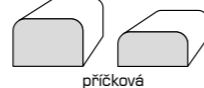


zasklívací (nerezová)

profil lišty č. 4



zasklívací a kazetová



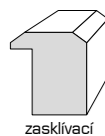
příčková

profil lišty č. 6



zasklívací

profil lišty č. 7

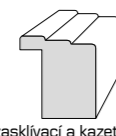


zasklívací



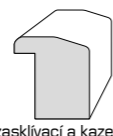
nalepovací

profil lišty č. 8



zasklívací a kazetová

profil lišty č. 9



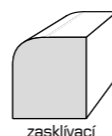
zasklívací a kazetová

profil lišty č. 10



zasklívací a kazetová

profil lišty č. 20



zasklívací

Hrany dveří

Standardní provedení pro všechny dveře



STANDARD (v ceně)

Atypické provedení za příplatek (pouze dýhované dveře)



RUND + 400 Kč



KARNIS + 400 Kč

Olepení hrany dveří hranou ABS (pouze u laminátů)




3D CPL, CPL Syn., lam 0,8 mm - v ceně dveří
CPL + 200 Kč

Provedení pro posuvné dveře



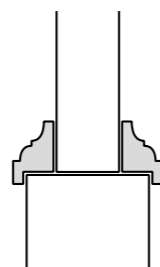
v ceně posuvných dveří

Provedení pro bezpolodrážkové dveře



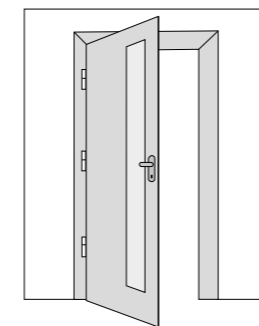
v ceně bezpolodrážkových dveří

Zapuštěná kazeta

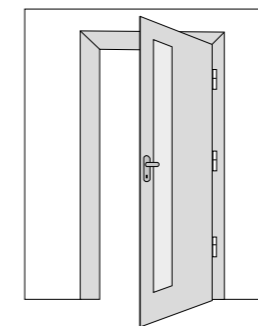


Orientace dveří

Jednokřídlé dveře

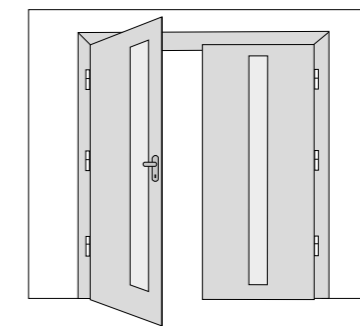


levé dveře

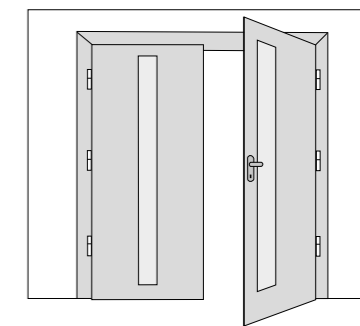


pravé dveře

Dvoukřídlé dveře



levé dveře



pravé dveře

Ostatní příplatky

Atypický rozměr dveří	individuální cena
Příčný dekor v CPL laminátu (max. do rozměru 201,5 cm)	+ 300 Kč/křídlo
Příčný dekor v dýze (s výjimkou řady dveří INTARSIE a QUATRO)	+ 300 Kč/křídlo
Rámová sesazenka (s výjimkou řady dveří INTARSIE, QUATRO a KOMFORT)	+ 500 Kč/křídlo
Zámek s roztečí 90 mm	+ 100 Kč/křídlo
Magnetický zámek pro bezpolodrážkové dveře	+ 600 Kč
Závěsy (panty) v povrchové úpravě satinovaný nikl, bronz, mosaz	+ 50 Kč/křídlo
Nástřík PUR dveřní křídlo	+ 300 Kč
Nástřík PUR obložková zárubeň	+ 300 Kč
Odolný nástřík Pigmopur - dveře	+ 450 Kč/křídlo
Odolný nástřík Pigmopur - zárubně	+ 450 Kč/zárubeň
Úprava dýhovaných dveří bezbarvým olejem	+ 960 Kč/křídlo
Úprava dýhovaných zárubní bezbarvým olejem	+ 960 Kč/zárubeň

Moření (nelze u dveří s voštinovou výplní)

Moření dýhovaných dveří hladkých - dle vzorku zákazníka	+ 960 Kč/křídlo
Moření dýhovaných dveří rámečkových - dle vzorku zákazníka	+ 1 400 Kč/křídlo
Moření dýhované zárubně 60 - 90/197 cm - dle vzorku zákazníka	+ 960 Kč
Moření dýhované zárubně 125 - 185/197 cm - dle vzorku zákazníka	+ 960 Kč
Výroba vzorku moření pro zákazníka	+ 300 Kč/zakázka

Příčná dýha na ploše i na všech hranách bezpolodrážkových dveří a zárubní

(dub, jasan, třešeň, ořech)	
Řada dveří QUATRO	+ 800 Kč/křídlo
Řada dveří RECTAIME a LAGUNA	+ 2 000 Kč/křídlo
Ostatní prosklené dveře (zasklívací rámeček není v příčné dýze)	+ 1 200 Kč/křídlo
Cena zárubně = cena bezpolodrážkové zárubně profilu č. 3 nebo č. 6 v požadované dýze + 1 800 Kč/ks.	

.....

.....

.....

.....

.....

.....

.....

.....

.....

.....

.....

.....

.....

.....

.....

.....

.....

.....

.....

.....

.....

.....

.....

.....

.....

.....

.....

.....

.....

.....

.....

.....

.....

.....

.....

.....

.....

.....

.....

.....

.....

.....

.....

.....

.....

